

● **ЖАЛЮЗИ**  
из массива дерева

● **СТАВНИ**  
из массива дерева

● **Шторы**  
и текстиль

● **КАРНИЗЫ**  
МОТОРИЗИРОВАННЫЕ

**KOTT** | MOLDOVA

JALUZELE  
DIN LEMN NATURAL

OBLOANE  
DIN LEMN NATURAL

DRAPERII  
ȘI TEXTILE

SINE  
MOTORIZATE  
**somfy**®

**Kott - este o destinație unică pentru inspirația de acoperire a ferestrelor, unde puteți alege dintre o gamă largă de produse și țesături. Jaluzele din lemn natural. Obloane din lemn natural. Draperii și textile. Sine motorizate.**

Kott - это уникальное место, где можно найти вдохновение для оформления окон. Здесь Вы можете выбрать лучшее решение из представленного здесь широкого ассортимента продукции. Жалюзи из массива дерева. Ставни из массива дерева. Шторы и текстиль. Моторизованные карнизы.

- 1. Despre showroom KOTT. Cuprins.** О шоуруме KOTT. Содержание.
- 2. Design, durabilitate si versatilitate.** Дизайн, надежность и универсальность.
- 3. Jaluzele Orizontale din lemn.** Горизонтальные Деревянные Жалюзи.
- 4. Jaluzele Verticale din lemn.** Вертикальные Деревянные Жалюзи.
- 5. Texturi: Abachi, Tei, Stejar.** Текстуры: Abachi, Липа, Дуб.
- 7. Avantaje.** Преимущества.
- 9. Date tehnice.** Технические характеристики.
- 11. Mecanisme de control Somfy.** Механизм управления Somfy.
- 13. Obloane din lemn.** Ставни деревянные.
- 15. Rulouri textile.** Рулонные жалюзи.
- 17. Stori romane.** Римские Шторы.
- 20. Draperii si Perdele.** Шторы и тюль.
- 21. Somfy.**
- 22. Alouproff.**

Следите за нами в социальных сетях

**Ne gasiti în rețelele sociale**



@kottshowroom



kott\_moldova

**Rezistență și durabilitatea finisajelor Kott în urmă proceselor de tratare termică, lăcuire și vopsire este recunoscută și apreciată la nivel internațional.**

## DESIGN, DURABILITATE ȘI VERSATILITATE

Supuse unor tehnici și procedee speciale de prelucrare manuală, tratate termic pentru flexibilitate și durabilitate, lamelelor din lemn Kott le sunt aplicate vopsele pe baza de apă, rășini și uleiuri speciale de îmbătrânire pentru a evidenția perfect textura lemnului.

Controlul precis al intențitativității și direcției luminii, dispozitivele de protecție ale copilului, sistemele de siguranță ale lamelelor cât și frumusețea deosebită a benzilor și corzilor textile sunt doar câteva dintre avantajele jaluzelelor venețiene Kott.

## ДИЗАЙН, НАДЕЖНОСТЬ И УНИВЕРСАЛЬНОСТЬ

Для деревянных ламелей Kott применяются специальные ручные методы обработки и процессы термообработки для обеспечения гибкости и долговечности. На них наносятся краски на водной основе, смолы и специальные масла для патины, которые идеально подчеркивают текстуру древесины.

Точный контроль интенсивности и направления света, устройства защиты детей, системы безопасности ламелей, а также особая красота текстильных лент и веревок - вот лишь некоторые из преимуществ венецианских жалюзи Kott.



## JALUZELE ORIZONTALE DIN LEMN: TEI, ABACHI, STEJAR

Lemnul reprezintă materia prima a produselor Kott. Prin urmare, responsabilitatea față de mediu este serioasă, iar fabricarea jaluzelelor Kott se realizează într-un mod social, etic și responsabil.

► Tot lemnul provine din surse verificate riguros iubim natură, deci ne-am asigurat că toate materialele folosite provin din surse legale și durabile.

► Transportăm ecologic, la intervale regulate. Produsele Kott sunt livrate în mod eficient, numai atunci când este necesar.



### **ВАЖНАЯ ОПЦИЯ!**

**ЖАЛЮЗИ МОГУТ БЫТЬ ОКРАШЕНЫ  
В ЛЮБОЙ ЦВЕТ, СОГЛАСНО КОДУ RAL  
И NCS**



3.

## ГОРИЗОНТАЛЬНЫЕ ДЕРЕВЯННЫЕ ЖАЛЮЗИ

► Вся древесина поступает из строго проверенных источников. Мы любим природу, и заверяем Вас, что все используемые материалы получены из законных и экологически безопасных источников.

► Продукция Kott доставляется качественно, и только тогда, когда это необходимо.





## JALUZELE VERTICALE DIN LEMN ABACHI

Jaluzelele verticale din lemn exotic fac parte integrantă din decorarea ferestrelor sau al altui anturaj.

Cu ajutorul jaluzelelor verticale, puteți obține iluminarea dorită a încăperii, pentru această este posibilă rotirea lamelelor în jurul axei acesteia și, de asemenea, este posibilă întoarcerea lor într-o singură direcție. Datorită rezistenței lemnului natural și a unei impregnări speciale de armare, jaluzelele verticale sunt un element de încredere și durabilitate al interiorului. Datorită aranjamentului vertical, praful și murdăria adera mai puțin la strat. Aceste jaluzele pot fi aspirate sau curățate cu o cârpă umedă. Menținabilitatea este considerată un avantaj important al jaluzelelor verticale.

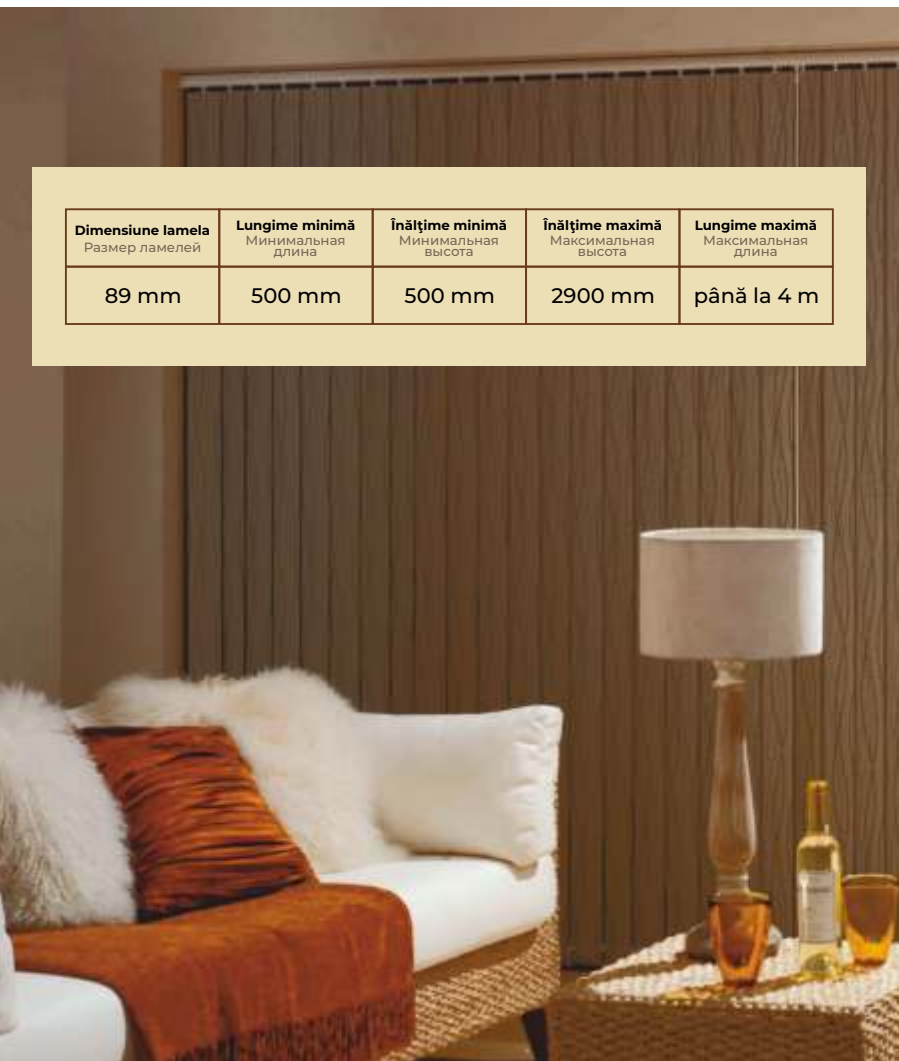
În cazul ruperii uneia dintre benzi, această poate fi înlocuită cu ușurință cu propriile mâini.

**OPȚIUNE IMPORTANTĂ!**  
**JALUZELE POT FI VOPSITE  
ÎN ORICE CULOARE RAL, NCS**

## ВЕРТИКАЛЬНЫЕ ДЕРЕВЯННЫЕ ЖАЛЮЗИ

Вертикальные деревянные жалюзи, из экзотического дерева, - это неотъемлемая часть оформления окон любого офиса или другого общественного места. С помощью вертикальных жалюзи можно добиться желаемого освещения комнаты, для этого в них существует возможность поворота ламелей вокруг своей оси, а также можно сдвинуть все ламели в какую-либо сторону. Благодаря прочности натурального дерева и специальной укрепляющей пропитке - вертикальные жалюзи - надежный и прочный элемент интерьера. За счет вертикального расположения, пыль меньше оседает на покрытие. Такие жалюзи можно пылесосить или протирать влажной тряпкой. Важным преимуществом вертикальных жалюзи считается ремонтоспособность. В случае поломки одной из планок, ее легко можно заменить своими руками.

Dimensiune lamela Размер ламелей	Lungime minimă Минимальная длина	Înălțime minimă Минимальная высота	Înălțime maximă Максимальная высота	Lungime maximă Максимальная длина
89 mm	500 mm	500 mm	2900 mm	până la 4 m





## ABACHI

Lemn tropical de origine Africană, ușor, flexibil, moale și în același timp rezistent, cu proprietăți termice deosebite. Abachi este numit un copac „rece” deoarece, contrar celorlalte tipuri de lemn, acesta nu se încălzește. Având deosebite proprietăți, este deseori utilizat în fabricarea jaluzelelor de mari dimensiuni. Lemnul are o culoare ușor gălbuie și poate prezenta variații de minerale, noduri și colorații. Datorită calităților sale unice, lemnul de Abachi nu se fisurează, nu se deformează și poate fi antichizat manual prin diverse procedee, pentru a-i conferi un aspect unic | personalizat.

**25mm** Lamelele pot fi folosite „Perfect Fit” sau cu ghidaj lateral.

**35mm** Sînt practice și funcționale, putînd fi ajustate pentru cele mai neobișnute ferestre.

**50mm** Ideale pentru operari frecvente, fiind simplu de utilizat și de intretinut.

### ТРОПИЧЕСКАЯ ДРЕВЕСИНА АВАЧИ

Тропическая древесина африканского происхождения, легкая, гибкая, мягкая и в то же время прочная, с особыми термическими свойствами.

Abachi называют «холодным» деревом, потому что, в отличие от других пород дерева, оно не нагревается.

Обладая особыми свойствами, его часто используют при изготовлении больших жалюзи. Древесина имеет слегка желтый цвет и может иметь различные минералы, сучки и цвета.

Благодаря своим уникальным качествам древесина Abachi не трескается, не деформируется и может быть обработана вручную с помощью различных процедур, чтобы придать ей уникальный / индивидуальный вид.

**25mm** Ламели можно использовать "Perfect Fit" или с боковыми тросами.

**35mm** Они практичны и функциональны, их можно подогнать под самые необычные окна.

**50mm** Идеально подходит для частого использования, просты в использовании и обслуживании.

**OPȚIUNE IMPORTANTĂ!**  
**JALUZELE POT FI VOPSITE**  
**ÎN ORICE CULOARE RAL, NCS**

## STEJAR

Aspectul elegant al lemnului de stejar, textura rafinată și frumusețea naturală, creează un spațiu cald și sofisticat. Jaluzelele din lemn de stejar vor domina încăperea prin elegantă și rafinamentul pe care îl degajă. De asemenea, lemnul de stejar are o versatilitate aparte și se potrivește oricărui tip de design, clasic sau modern. Pentru a scoate în evidență structura lemnului sunt folosite metode de ceruire și antichizare manuală. Fibră lemnului este dura, neregulată formînd un aspect organic impresionant. Predispoziția acestui tip de lemn la deformare este minimă, avînd o durată îndelungată de viață. Stejarul este un lemn nobil, prețios, ce reprezintă ideal definiția luxului.

**25mm** Lamelă îngustă, folosită în special pentru ferestrele de dimensiuni mici.

**35mm** Aspect discret, ce îmbină convenabil funcționalitatea cu designul.

**50mm** Suprafața extensă a lamelei scoate în evidență frumusețea și textura lemnului.

## TEI

Lemn de esență tare, cu proprietăți bune de indoire, pus în evidență prin procedee speciale de finisaj, pentru un aspect unic și rafinat. Teiul este un lemn rezistent, durabil, contemporan, de culoare galben pal, ce oferă încăperii o elegantă uimitoare. Fibră este dreaptă, omogenă și are proprietăți bune de flexare. Textura este fină, uniformă cu o granulație lucioasă. Lamelele sînt tratate termic și sînt rezistente la zgiriituri. Datorită unor variații de culoare și structura (noduri și striații închise la culoare), aspectul produsului final evidențiază frumusețea mixului de nuanțe și texture, oferind un plus de stil și elegantă.

**25mm** Lamelele pot fi folosite pentru jaluzelele cu o lățime maximă de 2400mm.

**35mm** Pentru acoperirea ferestrei într-un mod echilibrat, cu o lățime maximă de 2900mm.

**50mm** Cea mai ușoară modalitate de a controla manual jaluzelele din lemn, cu o lățime maximă de 2900mm.

## ДУБ

Эlegantный вид древесины дуба, изысканная текстура и естественная красота создают тёплое пространство. Дубовые жалюзи будут доминировать в комнате благодаря своей элегантности и изысканности. Также древесина дуба отличается особой универсальностью и подходит для любого типа дизайна, классического или современного. Чтобы подчеркнуть структуру дерева, используются методы воскового покрытия. Древесное волокно твёрдое, неправильной формы, образует впечатляющий органический вид. Предрасположенность этой породы древесины к деформации минимальная. Дуб - благородная древесина ценных пород, которая идеально представляет собой определение роскоши.

**25mm** Узкая ламель используется специально для небольших окон.

**35mm** Средняя ламель удобно сочетает функциональность с дизайном.

**50mm** Широкая ламель подчеркивает красоту и текстуру дерева.

## ЛИПА

Твердая древесина с хорошими свойствами изгиба, выделенная специальной обработкой, придает уникальный и изысканный вид. Липа - это прочная, современная древесина бледно-желтого цвета, которая придает помещению удивительную элегантность. Волокно прямое, однородное. Рейки термообработаны и устойчивы к царапинам. Из-за различий в цвете и структуре (узелки и темные полосы) внешний вид конечного продукта подчеркивает красоту сочетания оттенков и текстур, предлагая нотку стиля и элегантности.

**25mm** Ламели можно использовать для жалюзи максимальной шириной 2400 мм.

**35mm** Для сбалансированного покрытия окна, с максимальной шириной 2900 мм.

**50mm** Самый удобный вариант ручного управления деревянными жалюзи, с максимальной шириной 2900 мм.

### **ВАЖНАЯ ОПЦИЯ!**

**ЖАЛЮЗИ МОГУТ БЫТЬ ОКРАШЕНЫ В ЛЮБОЙ ЦВЕТ, СОГЛАСНО КОДУ RAL И NCS**



Добро пожаловать на наш сайт  
**Bine ați venit pe site-ul nostru**

**KOTT.md**

### **1. Lemnul provine din păduri gestionate responsabil.**

Obținem legal materie prima din mai multe surse forestiere acreditate. Pentru fiecare copac tăiat un altul este plantat.

### **2. Fabricate și asamblate cu drag în Bacău, România.**

Jaluzelele venețiene Kott, sunt fabricate cu mare atenție din lemn de Stejar, Tei și Abachi.

### **3. Rezistența sporită la decolorare și umiditate.**

Vopselele aplicate, sunt în conformitate cu protecția mediului și condițiile europene.

### **4. Sistem opțional de ridicare motorizată **somfy** (Franța).**

Sistemul de automatizare Somfy oferă un plus de siguranță pentru copii și confortul unei case inteligente pentru adulți.

### **5. Kott asigură o perioadă de garanție.**

Jaluzelele Kott beneficiază de o garanție de 2 ani pentru elementele din lemn, 1 an pentru componente și motorizare.

### **6. Eficiența energetică sporită și izolare excelentă.**

Lemnul este un izolator natural și poate reduce pierderea de căldură prin ferestre pînă la 50%.

### **7. Potrivite pentru toate tipurile de ferestre, uși și panouri din sticlă.**

Cu dimensiuni impresionante de pînă la 3100mm lungime și 6000mm înălțime jaluzelele Kott pot fi perfecte pentru:

- ferestre,
- uși din sticlă,
- pereți despărțitori,
- decorațiuni interioare.

### **8. Siguranță copilului și sisteme de protective opționale.**

Conform legislației Europene EN13120, jaluzelele Kott sunt echipate și livrate standart cu un condensator de fire.

### **9. Finisaje excepționale pentru durabilitate și rezistența mecanică.**

Lamelele din lemn sunt rezistente la radiații UV și nu sunt periculoase la atingere, conform normativului EN 71-3.



## **1. Древесина поступает из ответственно управляемых лесов.**

Мы легально получаем сырье из нескольких аккредитованных лесных источников. На каждый спил дерева высаживают другое.

## **2. Изготовлены и собраны в городе Бакэу, Румыния.**

Жалюзи Kott изготавливаются из дуба, липы и дерева Abachi.

## **3. Повышенная устойчивость к выцветанию и влажности.**

Используемые краски соответствуют требованиям защиты окружающей среды и европейским условиям.

## **4. Дополнительная моторизованная подъемная система Somfy (Франция).**

Система автоматизации Somfy предлагает дополнительную безопасность для детей и комфорт умного дома для взрослых.

## **5. Kott предоставляет двухлетний гарантийный срок.**

Жалюзи Kott имеют 2-летнюю гарантию на элементы из дерева, 1 год на комплектующие и моторизацию.

## **6. Повышенная энергоэффективность и отличная изоляция.**

Дерево является естественным изолятором и может снизить потери тепла через окна до 50%. Подходит для всех типов окон, дверей и панелей из стекла.

## **7. Впечатляющие размеры жалюзи Kott длиной до 3100 мм и высотой 6000 мм идеально подходят для:**

- окон для мансард,
- стеклянных дверей,
- перегородок,
- для любого интерьера.

## **8. Безопасность детей и дополнительные системы защиты.**

Жалюзи Kott оснащены стандартной комплектацией в соответствии с европейским законодательством ЕС.

## **9. Исключительное качество отделки и механической прочности.**

Деревянные ламели устойчивы к УФ-излучению и не опасны для здоровья, согласно EN 71-3.

## **ВАЖНАЯ ОПЦИЯ!**

**ЖАЛЮЗИ МОГУТ БЫТЬ ОКРАШЕНЫ В ЛЮБОЙ ЦВЕТ, СОГЛАСНО КОДУ RAL И NCS**

**OPȚIUNE IMPORTANTĂ!**

**JALUZELE POT FI VOPSITE ÎN ORICE CULOARE RAL, NCS**





## TEI | ЛИПА

Dimensiune lamela Размер ламелей	Structura atipică Нетипичная структура	Montaj interior Внутренний монтаж	Control motorizat Моторизованное управление	Lungime minimă Минимальная длина	Înălțime minimă Минимальная высота	Înălțime maximă Максимальная высота	Lungime maximă Максимальная длина
25 mm	✓	✓		400 mm	300 mm	2400 mm	până la 6 m
35 mm	✓	✓	✓	400 mm	300 mm	2900 mm	până la 6 m
50 mm	✓	✓	✓	400 mm	300 mm	2900 mm	până la 6 m

## LEMN EXOTIC ȘI STEJAR | ЭКЗОТИЧЕСКОЕ ДЕРЕВО И ДУБ

Dimensiune lamela Размер ламелей	Structura atipică Нетипичная структура	Montaj interior Внутренний монтаж	Control motorizat Моторизованное управление	Lungime minimă Минимальная длина	Înălțime minimă Минимальная высота	Înălțime maximă Максимальная высота	Lungime maximă Максимальная длина
25 mm	✓	✓		400 mm	300 mm	2400 mm	până la 6 m
35 mm	✓	✓	✓	400 mm	300 mm	2900 mm	până la 6 m
50 mm	✓	✓	✓	400 mm	300 mm	3100 mm	până la 6 m

## \* optional

1. Structura atipică - produsul reprezintă lamele de dimensiuni diferite. (Jaluzele personalizate pentru ferestre cu forme speciale.)
2. Montaj interior - Montarea jaluzelor în interiorul glafului sau pe perete (se ține cont de miner și pervaz pentru că pot împiedică instalarea).
3. Control motorizat- Jaluzelele pot fi acționate cu ajutorul telecomenzii, aplicației de smartphone sau a unui control îngropat în perete. (Motorizarea este asigurată de **somfy**. Sonesse 40RTS/WT).

**OPȚIUNE IMPORTANTĂ!**

**JALUZELE POT FI VOPSITE ÎN ORICE CULOARE RAL, NCS**







**\* по желанию**

- 1.** Нетипичная конструкция - представляет собой ламели разных размеров, (нестандартные жалюзи для окон особой формы).
- 2.** Внутренний монтаж: установка жалюзи внутри проёма или - на стену. (Учитываются ручка и подоконник, т.к. они могут помешать управлению.)
- 3.** Моторизованное управление - жалюзи можно управлять с помощью пульта дистанционного управления, приложения для смартфона или настенного пульта управления. (Двигатель предоставлен **somfy**. Sonesse 40RTS / WT).

**ВАЖНАЯ ОПЦИЯ!**

**ЖАЛЮЗИ МОГУТ БЫТЬ ОКРАШЕННЫ В ЛЮБОЙ ЦВЕТ, СОГЛАСНО КОДУ RAL И NCS**



## MECANISME DE CONTROL

- a.** Sistem de operare cu fire.
- b.** Sistem de operare monocomand cu lanț.
- c.** Sistem motorizat - **somfy**® (Franța).

## МЕХАНИЗМ УПРАВЛЕНИЯ

- a.** Проводная операционная система.
- b.** Операционная система с цепочкой.
- c.** Проводная и беспроводная система - **somfy**® (Франция).

## OPȚIUNE IMPORTANTĂ!

**JALUZELE POT FI VOPSITE ÎN ORICE CULOARE RAL, NCS**

## АКСЕСУАРЫ

- a.** Декоративная плиссированная лента из полиэстера.
- b.** Тканевый шнур.
- c.** Боковой направляющий кабель.
- d.** Декоративный карниз для металлического профиля.
- e.** Деревянная фурнитура под цвет ламелей.
- f.** Отдельные цвета по коду RAL или NCS на выбор.







**somfy**<sup>®</sup>

Motorizare silențioasă  
pentru jaluzele din lemn

## TIPURI DE FINISAJ

- a.** Vopsea pe baza de apă sigură la atingere.
- b.** Uleiuri și ceruri rezistente la razele UV.
- c.** Antichizare manuală (încechire).



## ВИДЫ ОТДЕЛКИ

- a.** Краски на водной основе, безопасные для здоровья.
- b.** Стойкие к ультрафиолетовому излучению масла и воски.
- c.** Патина.

## COMPONENTE

- a.** Scarita bandă decorativă din polyester.
- b.** Scarita șnur-material textil.
- c.** Cablu lateral de ghidaj.
- d.** Mască decorativă pentru profilul metalic.
- e.** Canafi din lemn de culoare lamelelor.
- f.** Culori din palitre RAL sau NCS la alegere.



**ВАЖНАЯ ОПЦИЯ!**

**ЖАЛЮЗИ МОГУТ БЫТЬ  
ОКРАШЕНЫ В ЛЮБОЙ ЦВЕТ,  
СОГЛАСНО КОДУ RAL И NCS**

## OBLOANE DIN LEMN

Obloanele din lemn pentru interior sunt confecționate din lemn Tei sau Stejar, pot fi de diverse culori și configurați:


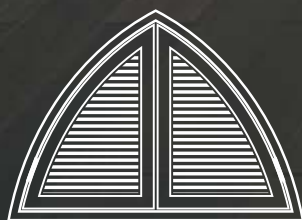

- rotunde,
- pătrate,
- semirotunde,
- dreptunghiulare,
- triunghiulare.

**Deschiderea poate fi clasică, acordeon, glisantă.**

La fel Obloanele se potrivesc atât pentru geamuri cât și pentru uși, sau zone de separație.

Pentru a reda confort la deschiderea lamelelor, se oferă orientator cu fixare:

- a.** la centru,
- b.** lateral.



**OPȚIUNE IMPORTANTĂ!**

**OBLOANELE POT FI VOPSITE ÎN ORICE CULOARE RAL, NCS**







**ВАЖНАЯ ОПЦИЯ!**

**ЖАЛЮЗИ МОГУТ БЫТЬ ОКРАШЕНЫ  
В ЛЮБОЙ ЦВЕТ, СОГЛАСНО КОДУ RAL И NCS**

## ДЕРЕВЯННЫЕ СТАВНИ

Ставни для интерьера из натурального дерева могут быть любого цвета и конфигурации:

- Круглые,
- Квадратные,
- Полукруглые,
- Прямоугольные,
- Треугольные.

Открывание дверей: классическое, раздвижное, гармонь.

Подходят как для окон так и для дверей и перегородок.

Для удобства открывания ламелей предлагается направляющая:

- a.** посередине,
- b.** сбоку







## RULOURI TEXTILE

Kott propune produsul companiei internaționale „Louvolite” (Anglia), cu materiale exclusive.

ACCESORII:

**a.** Mască decorativă poate fi decorată cu materialul ales.


**b.** Lanțul metalic de operare.

poate fi de culoare:

- argintie,
- aurie,
- albă.

15.

**c.** Automatizarea cu sau fără cablaj.







## *РУЛОННЫЕ ЖАЛЮЗИ*

*Предлагается продукция всемирноизвестной компании „Louvolite“ (Англия).*

*АКСЕСУАРЫ:*

**a.** *Карниз может быть декорирован выбранной тканью*

**b.** *Цепочка управления в 3-х цветах на выбор:*

- серебро,*
- золото,*
- белый.*

**c.** *Автоматизация проводная и беспроводная.*

## RULOURI ZI / NOAPTE

ACCESORII:

**a.** Masca decorativă poate fi decorată cu materialul ales.

**b.** Lanțul metalic de operare poate fi de culoare:

- argintie,
- aurie,
- albă.







## ЖАЛЮЗИ ДЕНЬ-НОЧЬ

АКСЕССУАРЫ:

**a.** Карниз может быть декорирован выбранной тканью

**b.** Цепочка управления в 3-х цветах на выбор:

- серебро,
- золото,
- белый.





## ȘTORURI ROMANE

Kott propune o diversitate mare de materiale textile pentru ștoruri romane, de la producători internaționali renumiți:

**Clarke & Clarke** - Anglia,  
**Villa Nova** - Anglia,  
**Le Lievre** - Franța,  
**B&M** - Belgia,  
**Wemyss** - Anglia,  
**Bru** - Belgia,  
**Prestigios Textiles** - Anglia.

### ACCESORII:

**a.** Lanțul pentru operare  
 in 3 culori la alegere:

- argintie,
- aurie,
- albă.

**b.** Automatizarea cu sau fără cablaj.

## РИМСКИЕ ШТОРЫ

Предлагается широкий выбор тканей от известных европейских производителей:

**Clarke & Clarke** - Англия  
**Villa Nova** - Англия  
**Le Lievre** - Франция  
**B&M** - Бельгия  
**Wemyss** - Англия  
**Bru** - Бельгия  
**Prestigios Textiles** - Англия

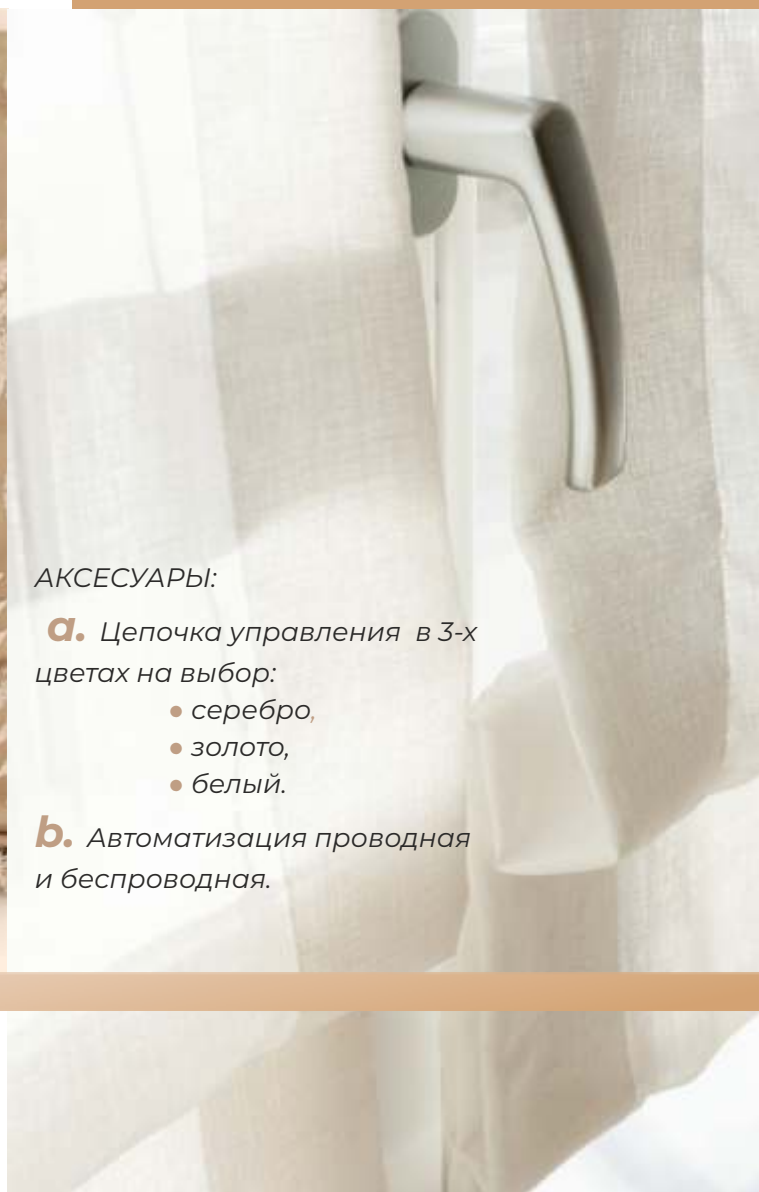


### АКСЕСУАРЫ:

**a.** Цепочка управления в 3-х цветах на выбор:

- серебро,
- золото,
- белый.

**b.** Автоматизация проводная и беспроводная.







## DRAPERII SI PERDELE

Diversitatea materialelor textile pentru draperii și perdele oferită de Kott provine de la furnizori europeni renumiți:

**Clarke & Clarke** - Anglia,  
**Vila Nova** - Anglia,  
**Le Lievre** - Franța,  
**B&M** - Belgia,  
**Wemyss** - Anglia,  
**Bru** - Belgia,  
**Prestigios Textiles** - Anglia.

## ШТОРЫ И ТЮЛЬ

Шторы и тюль от европейских производителей:

**Clarke & Clarke** - Англия,  
**Vila Nova** - Англия,  
**Le Lievre** - Франция,  
**B&M** - Бельгия,  
**Wemyss** - Англия,  
**Bru** - Бельгия,  
**Prestigios Textiles** - Англия.

## TESATURA DE TAPIȚERIE

La fel suntem în parteneriat doar cu liderii europeni de materie primă:

**Clarke & Clarke** - Anglia,  
**Villa Nova** - Anglia,  
**Le Lievre** - Franța,  
**B&M** - Belgia,,  
**Wemyss** - Anglia,  
**Bru** - Belgia,  
**Prestigios Textiles** - Anglia.

## ОББИВОЧНЫЕ ТКАНИ

Оббивочные ткани от европейских производителей:

**Clarke & Clarke** - Англия,  
**Villa Nova** - Англия,  
**Le Lievre** - Франция,  
**B&M** - Бельгия,  
**Wemyss** - Англия,  
**Bru** - Бельгия,  
**Prestigios Textiles** - Англия.



## ȘINELE MOTORIZATE

**somfy** este lider mondial pentru soluții motorizate de acoperirea ferestrelor, cornișe pentru perdele și draperii care pot folosi motoare cu cablaj sau cu acumulator.

Principalele caracteristici:

- calitatea înaltă a construcției,
- motor standard pînă la 35 kg al draperiei,
- motor armat pînă la 60 kg al draperiei,
- tensiunea de intrare 220W,
- garanție de la producător 5 ani,
- lungimea șinei pînă la 12 m.

**somfy**®

**somfy** - мировой лидер по производству электрокарнизов для штор проводных и беспроводных моторов для всех видов жалюзи.

Основные характеристики:

- высокое качество сборки,
- мотор стандарт до 35 кг штора,
- усиленный мотор до 60 кг штора,
- входящее напряжение 220 В,
- гарантия от производителя 5 лет,
- длина электрокарниза до 12 м.

### БЕСШУМНЫЕ МОТОРЫ ДЛЯ ДЕРЕВЯННЫХ ЖАЛЮЗИ

Моторы, для жалюзи от Котт - это идеальное решение для максимального комфорта.

При помощи системы **Somfy - myLink**, возможно управлять жалюзи находясь внутри дома или вне дома.

### ЗАЩИТА ОТ СОЛНЕЧНЫХ ЛУЧЕЙ

Жалюзи от Котт, могут быть подключены к сенсору реагирования на солнечный свет, что позволяет защитить мебель и интерьер от солнца.

- Идеальное решение для тяжелых жалюзи больших размеров.
- Жалюзи могут иметь управление от пульта, от коммутатора или от смартфона.
- Пульт позволяет менять положение ламелей.
- С одного пульта можно управлять несколькими жалюзи индивидуально (до 16 шт.) или группами.
- Моторы могут быть подключены к системе умный дом.

#### **ВАЖНАЯ ОПЦИЯ!**

**Все моторы обладают непревзойденными акустическими характеристиками при использовании жалюзи и штор. Управление возможно с пульта планшета или смартфона!**

### MOTORIZARE SILENTIOASĂ PENTRU JALUZELE DIN LEMN

Motorizarea jaluzelelor Kott reprezintă o elegantă soluție pentru confort și funcționalitate, un rafinament modern ce contribuie semnificativ la stilul de viață digitalizat.

Cu ajutorul aplicației **Somfy-myLink**, de pe telefonul mobil, jaluzele motorizate Kott pot fi acționate atât din interiorul casei cât și de la distanță.

### PROTECȚIE AUTOMATĂ ÎMPOTRIVA RAZELOR SOLARE

Connectare la un senzor de soare / lumină, jaluzele motorizate Kott pot fi acționate automat pentru a proteja mobilierul și interiorul casei de razele solare. Prin intermediul aplicației pot fi create scenarii de închidere / deschidere automată la anumite ore.

- Soluție ideală pentru controlul jaluzelelor grele.
- Jaluzele pot fi acționate cu ajutorul unui control de perete, telecomandă sau smartphone.
- Telecomanda oferă posibilitatea de a roti lamelele și de a deschide / închide jaluzelele.
- Cu aceeași telecomandă pot fi acționate mai multe jaluzele individual (până la 16 buc.) sau grupate.
- Motoarele sunt compatibile cu modulele de casă inteligente.

### **OPȚIUNE IMPORTANTĂ!**

**Toate acumulatorile au o performanță de neegalat, subliniat la ridicarea și coborîrea jaluzelelor și draperiilor.**

**Actionarea este posibilă cu ajutorul unui control îngropat în perete, telecomanda, smartphone sau tableta.**



CORNISE ALOUPROFF  
PRODUCATOR DANEMARCA

*Cornisa poate fi vizibila si invizibila, de  
orice nuanta, marime si configuratie.*



aluproff

SINCE 1949



КАРНИЗЫ ALOUPROFF  
ПРОИЗВОДСТВО ДАНИЯ

*Карнизы могут быть видимые и  
невидимые разного цвета размера и  
конфигурации.*

