



the smart office

content

Executive	page
BLITZ	36
COSMOS	26 - 27
ENJOY	35
EPIC	6 - 9
ERGOHUMAN	34
EWE	30 - 31
GENIDIA	32 - 33
GENESIS	14 - 15
KASE	20 - 25
LEI	28 - 29
ORGA	37
SHINY	10 - 13
SOPHIA	16 - 19

Operative	
ARMIN	60 - 63
BLUR	40 - 41
INFINITY	42 - 49
FLUTE	70 - 71
GALA	58 - 63
NELLA	68 - 69
OMNIA	50 - 53
MARKUS	64 - 65
MOTION	54 - 55
PURE	66 - 67
TITAN	56 - 57
VERTIKA	72 - 73

Visitor - Meeting	
ALEX	108 - 109
ALINA	114
AOKI	80 - 85
AYLA	110 - 111
BELEN	90 - 95
ELSI	115
ERGOSIT	86 - 87
FIRE	96 - 97
MAGIX	115
PIXEL	78 - 79
RAVE	102 - 105
ROCKY	98 - 101
SOFT	88 - 89
STRIKE	106 - 107
SWING	76 - 77
WIND	92 - 95
ZEN	114
ZOOM	112 - 113

Sofa	
AKO	132 - 133
MISTER	134 - 135
MOK	132 - 133
MONTMARTRE	126 - 127
NOTRE DAME	122 - 124
NOTRE DAME LOUNGE	125
RUBICO	118 - 121
SOPRANO	128 - 129
TRIO	130 - 131

Fabrics	136 - 138
Armerest	139
El Sack	140 - 141

Psychological well-being affects productivity, satisfaction, and your ability to identify with your employer.

A comfortable seat and a good design are key to increasing productivity. That is why we always start with ergonomics, design and functionality when we develop a chair.

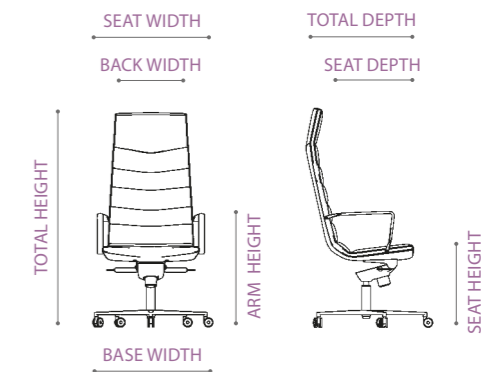
Antares has created this collection to meet the strictest ergonomic requirements for professional use. It has been developed specifically for users accustomed to the highest possible standards in terms of features, ergonomics, and style. Our collection offers a great degree of personalization, thanks to our wide range of fabrics.

Le bien-être psychologique affecte considérablement la productivité et le degré de satisfaction, mais aussi la capacité à s'identifier avec l'employeur.

Un siège confortable au design agréable est l'un des facteurs-clés permettant d'augmenter la productivité. C'est pourquoi, lorsque nous concevons nos chaises et nos fauteuils, nous commençons toujours par nous pencher sur des aspects tels que l'ergonomie, le design et la fonctionnalité.

Antares a créé cette gamme de produits afin de satisfaire les besoins les plus poussés en termes d'ergonomie lors d'un usage professionnel. Nos sièges sont spécialement conçus pour des utilisateurs habitués aux normes les plus élevées en termes de fonctions, d'ergonomie et de style. Enfin, grâce au large éventail de tissus que nous employons, notre collection offre un haut degré de personnalisation.

Antares International



technical data



executive

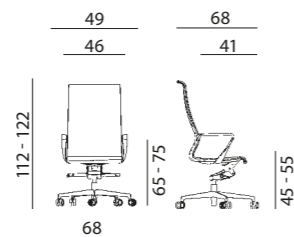




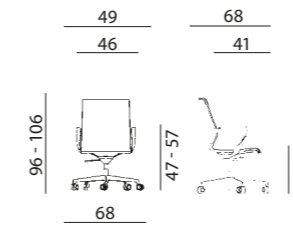
epic



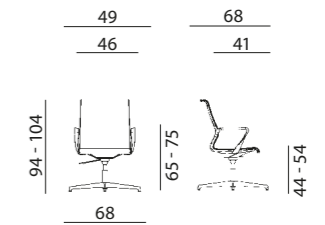
EPIC HIGH



EPIC MEDIUM



EPIC CONFERENCE



Armchair available in two different heights. With high back for executive functions, and with low back for conference, meetings or visitors. The frame is in nylon with 30% glass fiber, in white or black colour. The mesh is 30% polyester and 70% elastomerized nylon, 6 different colours. Nylon armrests. EPIC multi high back: Ø 68 cm 5 spoke base in white or black nylon. Synchronized knee-tilt mechanism 5 locking positions with antishock feature. EPIC Meeting low back: version with Ø 68 cm 5 spoke base in white or black nylon or version with Ø 68 cm 4 spoke aluminium base white or black laquered, with plastic feet. Height adjustable with side lever. Made in EU.

Fauteuil disponible avec de hauteur de dossier différentes. Le modèle direction/bureau avec un dossier haut et le modèle conférence, réunion ou visiteur avec un dossier bas. La structure est un nylon avec le 30% de fibre de verre, disponible en blanc ou en noir. La résille est pour le 30% en polyester et le 70% en élastomère nylon, disponible en 6 différentes couleurs. Accoudoirs en nylon. EPIC MULTI HIGH BACK: Ø 68 cm piètement 5 branches en nylon disponible en blanc ou en noir. Mécanisme d'inclinaison synchronisé par basculement des genoux 5 positions de blocage avec une fonction antichoc. EPIC MEETING LOW BACK: version Ø 68 cm piètement 5 branches en nylon disponible en blanc ou en noir ou version avec Ø 68 cm piètement 4 branches en aluminium laqué blanc ou noir avec patins en plastique. Hauteur ajustable avec une manette. Fabriqué dans l'UE.





shiny



shiny



7600 SHINY MULTI



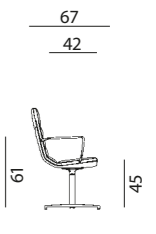
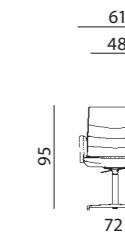
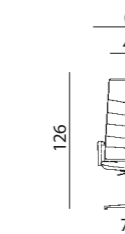
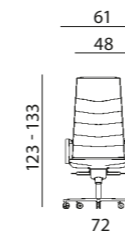
7650 SHINY MULTI



7600 SHINY BASIC



7650 SHINY BASIC



Armchair available in two different heights. With high back for executive functions and with low back for conference, meetings or visitors. Armrests in pressure die-cast aluminium. Wooden frame with molded foam. Available in two different versions mechanisms: Shiny Multi with multi-lock aluminium mechanism, back resistance adjustment according to user weight and antishock locking unlocking device or Shiny that is just high adjustable with a side lever. 5 spokes die cast aluminium base for the high back executive version, or with a 4 spoke aluminium base with feet for the low back meeting version. Made in EU.

Fauteuil disponible en deux tailles différentes. Dossier haut pour le modèle de bureau, et dossier bas pour le modèle conférence, réunion ou visiteur. Accoudoirs en aluminium moulé sous pression. Cadre en bois garni de mousse à froid. Disponible en deux versions: Shiny multi, équipé d'un mécanisme de blocage en aluminium à points multiples, réglage de la résistance du dossier en fonction du poids de l'utilisateur et dispositif blocage / déblocage antichoc, ou Shiny Basic. Piètement en aluminium moulé sous pression à 5 branches pour la version bureau, ou 4 branches avec pieds pour la version réunion. Fabriqué dans l'UE.

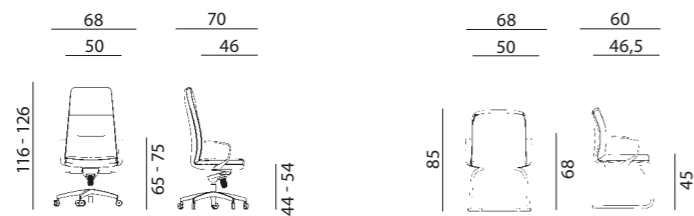




7800 GENESIS EXECUTIVE



7850/S GENESIS CONFERENCE



Armchair available in two different heights. With high back for executive functions, and with low back for conference, meetings or visitors. Armrests in pressure die-cast aluminium. Wooden shell with molded foam. Multi-lock mechanism, knob adjusted back tension and anti-shock locking unlocking device. 5 spokes die cast aluminium base for the executive version, or with a cantilever die cast aluminium base chrome-plated for the meeting version. Made in EU.

Fauteuil disponible avec deux hauteurs de dossier. Le modèle de bureau a un dossier haut et le modèle conférence, réunion ou visiteur a un dossier bas. Accoudoirs en aluminium moulé sous pression. Cadre en bois garni de mousse. Mécanisme de blocage à points multiples, résistance du dossier réglable par un bouton et dispositif de blocage / déblocage antichoc. Piètement à 5 branches en aluminium moulé sous pression, ou cadre cantilever en aluminium chromé moulé sous pression pour le modèle réunion. Fabriqué dans l'UE.





sophia

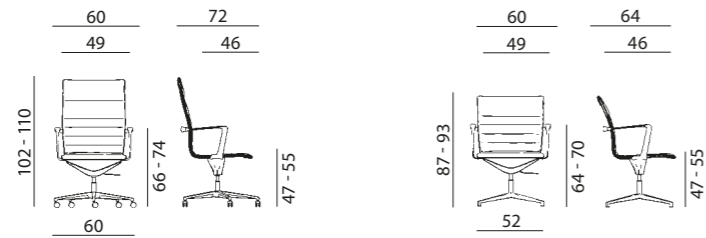
sophia



9040 SOPHIA



9045 SOPHIA



Armchair available in two different heights. With high back for executive functions, and with low back for conference, meetings or visitors. Armrests in pressure die-cast aluminium. Aluminium frame. 5 spokes die cast aluminium base for the executive 9040 Sophia version, or with a 4 spoke aluminium base with plastic feet for the 9045 Sophia version. Height adjustable with a side lever. Made in EU.

Fauteuil disponible en deux tailles différentes. Dossier haut pour la version bureau, et dossier bas pour la version conférence, réunion ou visiteur. Accoudoirs en aluminium moulé sous pression. Cadre en aluminium simple garni de mousse garantie sans CFC. Piètement à 5 banches en aluminium moulé sous pression pour la version Sophia 9040, ou piètement à 4 banches avec pieds pour la version Sophia 9045. Manette latérale de réglage de la hauteur. Fabriqué dans l'UE.



kase
soft

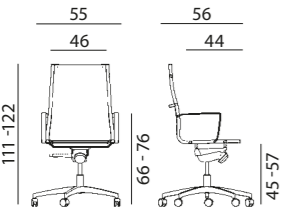




kase
ribbed



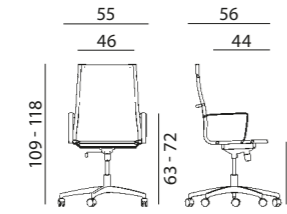
8800 KASE MESH HIGH BACK



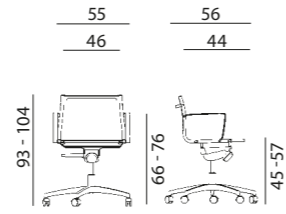
MULTI



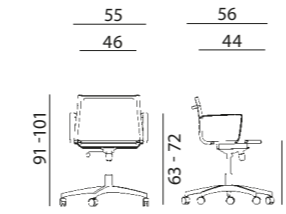
8850 KASE MESH LOW BACK



TILT



MULTI



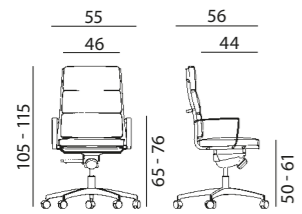
TILT



kase
mesh



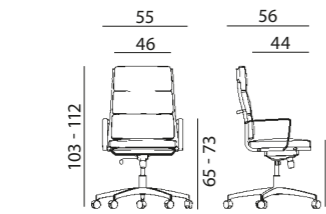
8800 KASE SOFT HIGH BACK



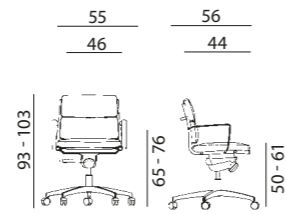
MULTI



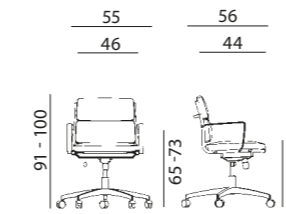
8850 KASE SOFT LOW BACK



TILT



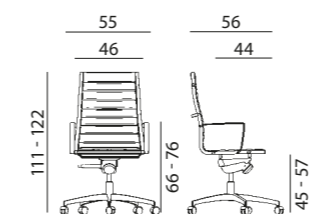
MULTI



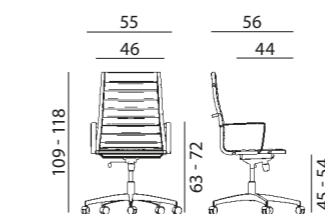
TILT



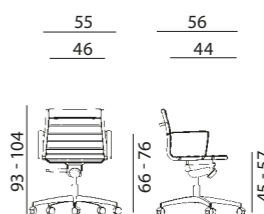
8800 KASE RIBBED HIGH BACK



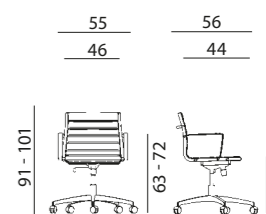
MULTI



TILT



MULTI



TILT

Armchair available in two different heights. With high back for executive functions, and with low back for conference, meetings or visitors. Armrests in pressure die-cast aluminium. The Kase has three different upholstery versions. KASE SOFT: seat and back with padded and upholstered cushions to guarantee excellent comfort for the user. KASE RIBBED: seat and back with padded and upholstered single frame with a ribbed design. KASE MESH:

seat and back are made up of a single frame with black or white mesh fixed to the aluminium structure. Aluminium base. Height adjustable with a side lever. Kase has 2 different mechanisms: Simple Knee-tilt mechanism in aluminium, knob adjusted back tension or Multi-lock knee-tilt mechanism in aluminium lockable in various positions and antishock locking unlocking device. Made in EU.

Fauteuil disponible en deux tailles différentes. Dossier haut pour le modèle de bureau, et dossier bas pour le modèle conférence, réunion ou visiteur. Accoudoirs en aluminium moulé sous pression. Le fauteuil Kase existe en trois garnitures différentes. KASE SOFT: assise et dossier à coussin capitonné et revêtu pour garantir un confort optimal pour l'utilisateur. KASE RIBBED: assise et dossier à cadre simple garni et revêtu, design avec nervures. KASE MESH: assise et dossier constitués d'un cadre simple avec filet élastique noir ou blanc fixé à la

structure en aluminium. Piètement en aluminium à 5 branches pour les modèles bureau et réunion. Manette latérale de réglage de la hauteur. Le fauteuil Kase peut être équipé de deux mécanismes d'inclinaison: mécanisme simple en aluminium par basculement des genoux et résistance du dossier ajustable par un bouton, ou mécanisme en aluminium par basculement des genoux avec blocage à points multiples, résistance du dossier ajustable par un bouton et dispositif de blocage / déblocage antichoc. Fabriqué dans l'UE.



cosmos

cosmos



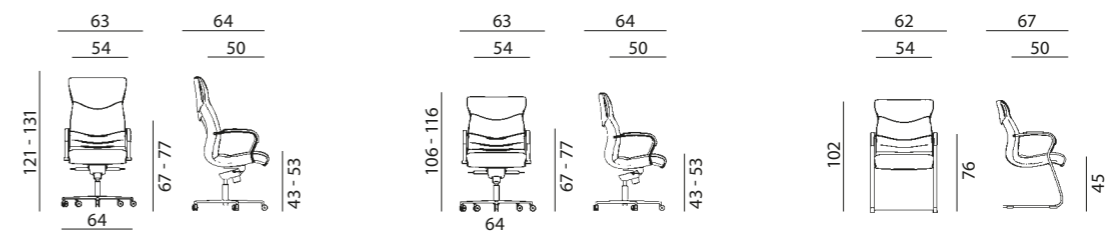
7700 COSMOS



7750 COSMOS



7750 /S COSMOS



Armchair available in two different heights. With high back for executive functions, and with low back for conference, meetings or visitors. Armrests in pressure die-cast aluminium. Wooden shell with molded foam. Multi-lock mechanism, knob adjusted back tension and antishock locking unlocking device. 5 spokes die cast aluminium base for the executive version, or with a cantilever die cast aluminium base chrome-plated for the meeting version. Made in EU.

Fauteuil disponible en deux tailles différentes. Dossier haut pour le modèle de bureau et dossier bas pour le modèle conférence, réunion ou visiteur. Accoudoirs en aluminium moulé sous pression. Cadre en bois garni de mousse. Mécanisme de blocage à points multiples, résistance du dossier réglable par un bouton et dispositif de blocage / déblocage antichoc. Piètement à 5 branches en aluminium moulé sous pression, ou cadre cantilever en aluminium chromé moulé sous pression pour le modèle réunion. Fabriqué dans l'UE.



lei



1800 LEI



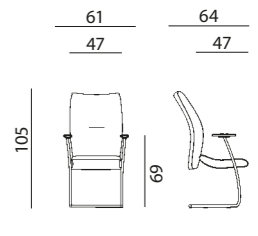
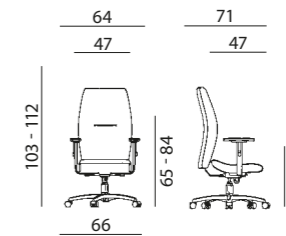
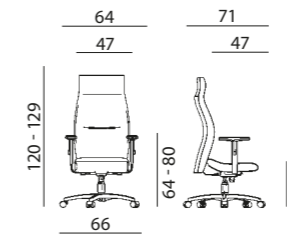
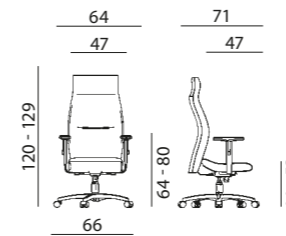
1824 LEI



1820 LEI



1810 /S



Armchair available in two different heights. With high back for executive functions, and with low back for conference, meetings or visitors. Armrests in black nylon and chrome can be adjusted in 2D (height and width) with a PU top soft at touch. Wooden shell with molded foam. Synchronized mechanism, with tension adjustment. 5 spokes die cast aluminium base for the versions 1800 and 1820 LEI, or the meeting version (1810/S LEI) that has a slide frame with an elegant squared steel structure, with PU pad armrests, with non-slip glides, chrome-plated.

1824 LEI is the 24 hours version. Upholstered in Xtreme fabric. Height adjustable armrests in black nylon BR06 with a PU pad soft at touch. Made in EU.

Fauteuil disponible en deux tailles différentes. Dossier haut pour le modèle de bureau et dossier bas pour le modèle conférence, réunion ou visiteur. Accoudoirs en nylon noir et chrome, ajustables en 2D (hauteur et largeur) avec sommets en polyuréthane doux au toucher. Cadre en bois simple garni de mousse à froid. Mécanisme d'inclinaison synchronisée de l'assise et du dossier, boutons d'accès facile, système de relâchement du dossier antichoc, résistance du dossier ajustable par un bouton. Piètement à 5 branches en aluminium moulé sous pression pour les modèles 1800 et 1820 LEI, ou modèle de réunion (1810/S LEI) équipé d'un cadre type luge à structure en acier chromé d'une élégante forme carrée, accoudoirs à sommets polyuréthane, patins antidérapants.

Nous avons également créé un modèle 24 heures 1824 LEI à revêtement tissu Xtreme et accoudoirs à hauteur ajustable en nylon noir BR06 avec sommets en polyuréthane doux au toucher. Fabriqué dans l'UE.

lei



ewe



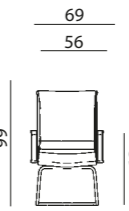
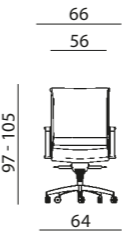
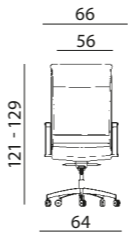
7900 EWE



7950 EWE



7950 /S EWE



optional alu base



ewe

Armchair available in two different heights. With high back for executive functions, and with low back for conference, meetings or visitors. Armrests in pressure die-cast aluminium. Wooden shell. Multi-lock mechanism, knob adjusted back tension and antishock locking unlocking device. 5 spokes die cast aluminium base for the executive version. The meeting version (EWE/S) has a cantilever frame with a steel structure, Ø 25 x 2 mm, with non-slip glides, chrome-plated. Made in EU.

Fauteuil disponible en deux tailles différentes. Dossier haut pour le modèle de bureau et dossier bas pour le modèle conférence, réunion ou visiteur. Accoudoirs en aluminium moulé sous pression. Cadre en bois simple garanti sans CFC garni de mousse à froid. Mécanisme de blocage à points multiples, résistance du dossier ajustable par un bouton et dispositif de blocage / déblocage antichoc. Piètement à 5 branches en aluminium moulé sous pression pour le modèle de bureau. La version réunion (EXE/S) est munie d'un cadre cantilever à structure en acier chromé Ø 25 x 2 mm, patins antidérapants. Fabriqué dans l'UE.

genidia



GENIDIA
BB BLACK MESH

GENIDIA
AB BLACK MESH

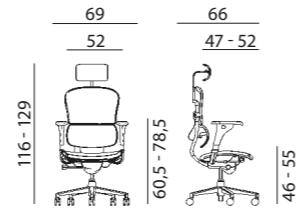
Genidia is a new concept office chair that formulates ergonomics and technology with a poetic touch. Its cutting edge outline, breakthrough bonding design and interactive sitting posture care engineering; will spearhead trends of office chair development in the foreseeable future. The ergonomic features include flex zones that ensure constant back and lumbar support, multi-dimensional adjustable armrests for unparalleled support and a height-adjustable pivoting headrest for full crane support. What enables this chair to be so comfortable are its numerous adjustability features: synchro tilt mechanism with infinite lock, sliding seat, pneumatic height adjustment, automatic lumbar support system, height and angle adjustable arms and headrest. Special micro - perforated high resistance canvas. Aluminium black polished base. Imported product.

La chaise Genidia est un concept nouveau dans le domaine des chaises de bureau. Elle allie l'ergonomie à la technologie, sans oublier une touche de poésie. Ses lignes d'avant-garde, son design ultramoderne et sa conception favorisant les positions assises interactives n'ont pas fini d'influencer la conception des chaises de bureau futures. Ses fonctions ergonomiques intègrent des zones flexibles qui garantissent un maintien permanent du dos et des lombaires. Accoudoirs redimensionnables et ajustables pour un appui asymétrique et appuie-tête pivotant, à hauteur ajustable, pour un maintien intégral du crâne. Si cette chaise est si confortable, c'est grâce à ses incroyables capacités d'adaptation: mécanisme d'inclinaison synchronisée à points de blocage infinis, assise coulissante, réglage de la hauteur par pneumatique, système de maintien des lombaires automatisé, accoudoirs et appuie-tête à hauteur et inclinaison ajustables. Toile haute résistance à micro-perforation spéciale. Piètement en aluminium noir poli. Produit d'importation.

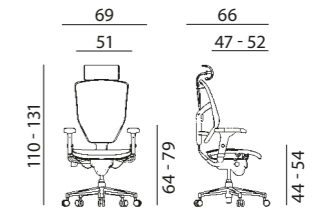


genidia

ergohuman



enjoy



The Ergohuman chair is a perfect mix of design and technology: the ergonomic features include flex zones that ensure constant back and lumbar support, multi-dimensional adjustable armrests for unparalleled support and a height-adjustable pivoting headrest for full crane support. The Ergohuman has been designed especially for those who are in an office chair for long periods of time. This is also referred as "Intensive Use Seating". Synchro tilt mechanism with infinite lock, sliding seat, pneumatic height adjustment, automatic lumbar support system, height and angle adjustable arms and headrest. Special micro - perforated high resistance canvas. Alu base. The Ergohuman is truly eco-friendly with an impressive 97% recyclability, has also achieved Greenguard Indoor Air Quality. Imported product.

La chaise Ergohuman est un mélange parfait de design et de technologie: ses fonctions ergonomiques intègrent des zones flexibles qui garantissent un maintien permanent du dos et des lombaires, des accoudoirs redimensionnables et ajustables pour un appui asymétrique et un appui-tête pivotant à hauteur ajustable pour un maintien intégral du crâne. La chaise Ergohuman a été pensée spécialement pour ceux qui restent assis sur leur chaise de bureau pendant des périodes prolongées et qui font un « usage intensif » de leur chaise. Si cette chaise est si confortable, c'est grâce à ses incroyables capacités d'adaptation: mécanisme d'inclinaison synchronisée à points de blocage infinis, assise coulissante, réglage de la hauteur par pneumatique, système de maintien des lombaires automatisé, accoudoirs et appui-tête à hauteur et inclinaison ajustables. Toile haute résistance à micro-perforation spéciale. Piètement en aluminium. La chaise Ergohuman respecte l'environnement avec un degré de recyclabilité de 97%. Elle a reçu le certificat de respect de la qualité de l'air « Greenguard Indoor Air Quality Certification » et est conforme aux normes EN1335-2:2009 et EN1335-3:2009. Produit d'importation.



The Enjoy office chair connects art and science, with flex zones that ensure constant support of back and lumbar, multi-dimensional adjustable arm rests for unparalleled support and a height-adjustable pivoting headrest for full crane support. Synchronized multi-lock mechanism with antishock system. Sliding seat. Special micro - perforated high resistance canvas. 3D adjustable armrests. Adjustable headrest. Alu base. Certified to BSEN5459 (2000) Part 2: structurally suitable and sufficiently stable for use as an office chair for up to 24 hours a day, when used by persons up to 150kg in weight. Eco-friendly - 97% of the Enjoy® chair is made with recyclable materials. Imported product.

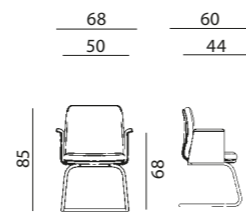
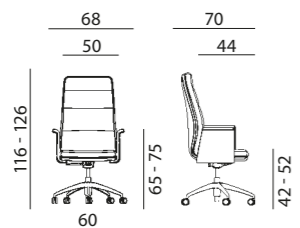
Avec ses zones flexibles qui garantissent un maintien permanent du dos et des lombaires, ses accoudoirs redimensionnables et ajustables pour un appui asymétrique et son appui-tête pivotant à hauteur ajustable pour un maintien intégral du crâne, la chaise de bureau Enjoy est le point de jonction entre la science et les arts. Mécanisme de blocage synchronisé à points multiples, un dispositif antichoc. Assise coulissante. Toile haute résistance à micro-perforation spéciale. Accoudoirs ajustables en 3D. Appui-tête ajustable. Piètement en aluminium. Certifié BSEN5459 (2000), deuxième partie: structure convenable et suffisamment stable pour un usage de bureau jusqu'à 24 heures / 24 par une personne de moins de 150 kg. Respecte l'environnement: 97% de la chaise Enjoy® est faite de matériaux recyclables. Produit d'importation.



8600 BLITZ



8650/S BLITZ



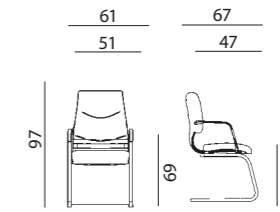
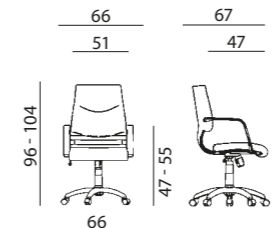
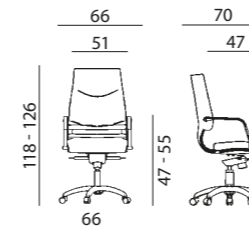
6900 ORGA



6950 ORGA



6950 /S ORGA



optional chrome base

Armchair available in two different heights. With high back for executive functions, and with low back for conference, meeting or visitors. Upholstered armrests. Wooden shell and molded foam. Multi-lock mechanism, knob adjusted back tension. 5 spokes die cast aluminium base for the executive version, or with a cantilever die cast aluminium base chrome-plated for the meeting version. Made in EU.

Fauteuil disponible en deux tailles différentes. Dossier haut pour le modèle de bureau et dossier bas pour le modèle conférence, réunion ou visiteur. Revêtement intégral des accoudoirs pour les deux modèles. Cadre en bois simple garni de mousse à froid. Mécanisme de blocage à points multiples, résistance du dossier ajustable par un bouton. Piètement à 5 branches en aluminium moulé sous pression pour le modèle de bureau, ou cadre cantilever en aluminium chromé moulé sous pression pour le modèle réunion. Fabriqué dans l'UE.



Armchair available in two different heights. With high back for executive functions, and with low back for conference, meeting or visitors. Upholstered aluminium (for 6900) or chrome (for 6950) armrests. Padded coal foamed and CFC free single wooden frame. Multi block mechanism, knob adjusted back tension and antishock locking unlocking device. Die cast aluminium base with 5 spokes for the executive version. The meeting version (ORGA/S) has a cantilever frame with a steel structure, Ø 25 x 2 mm, with non-slip glides, chrome-plated. Leather or eco-leather upholstery. Made in EU.

Fauteuil disponible en deux tailles différentes. Dossier haut pour le modèle de bureau et dossier bas pour le modèle conférence, réunion ou visiteur. Accoudoirs en aluminium (pour 6900) ou chrome (pour 6950) tapissée. Cadre en bois simple garanti sans CFC garni de mousse à froid. Mécanisme de blocage à points multiples, résistance du dossier ajustable par un bouton et dispositif de blocage / déblocage antichoc. Piètement à 5 branches en aluminium moulé sous pression pour le modèle de bureau. La version réunion (ORGA/S) est munie d'un cadre cantilever à structure en acier chromé Ø 25 x 2 mm, patins antidérapants. Existe en revêtement cuir ou cuir végétal. Fabriqué dans l'UE.



operative



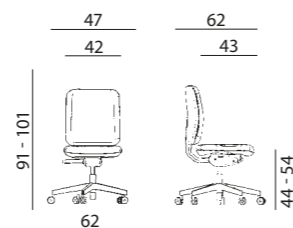
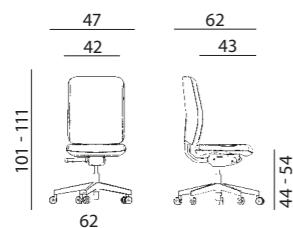
blur



1980 SYN BLUR



1985 SYN BLUR



Operative chair available in two different versions, high and medium back. Bicolour seat & back plastics. Height-adjustable back. Synchronized tilting mechanism, anti-shock back release system, knob adjusted back tension. Ø 64 cm 5 spoke nylon base with Ø 65 mm castors. Seat and back in molded foam. Optional sliding seat. Fixed closed or T-shaped armrests in black nylon on demand. Made in EU.

Chaise de bureau disponible en deux modèles, dossier haut et moyen. Siège et dossier en plastique bicolore. Rembourrage en mousse de polyuréthane moulé, système de réglage de la hauteur avec mécanisme à 7 points conçu pour un confort optimal de l'utilisateur. Mécanisme d'inclinaison synchronisée de l'assise et du dossier à travers un bouton avec un accès facile, système de relâchement du dossier antichoc, résistance du dossier réglable par un bouton. Système de réglage de la profondeur en option, 5 cm de course. Piètement 5 branches en nylon ou en aluminium moulé sous pression. Accoudoirs en Nylon noir, fixes ou en T réglables en option. Fabriqué dans l'UE.



blur



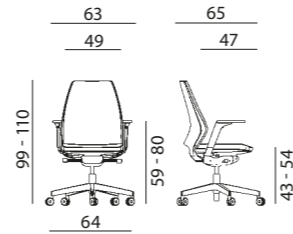
infinity



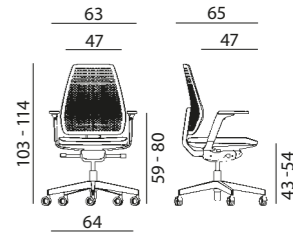
infinity mesh



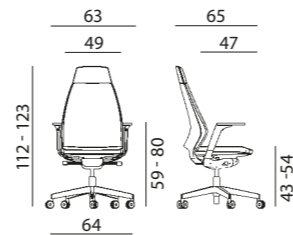
infinity
plast



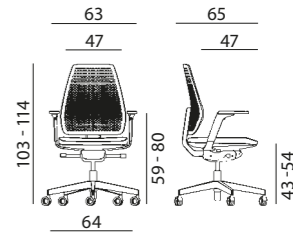
1890 INFINITY



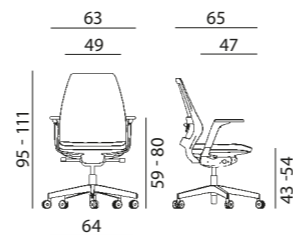
1890 INFINITY PLAST



1890 INFINITY PDH



1890 INFINITY PLAST UPH



1890 INFINITY MESH

Original and nice family of chairs available in four different back versions. INFINITY: black or white polypropylene back with with molded foam. INFINITY PDH: black or white polypropylene back with headrest with shaped foamed polyurethane padding. INFINITY MESH: black or white polypropylene frame backrest with a polyester stretch mesh available in black or white, with a perfect lumbar support conceived to guarantee comfort to users. INFINITY PLAST: Medium backrest with visible black or white nylon frame or padded and upholstered at the front, adjustable height.

Nylon seat with molded foam. Synchronized tilting mechanism with 6 positions adjustment and anti-shock back release system, backrest resistance adjustment according to user's weight via lever positioned on the side of the mechanism. Armrests are available in black or white, can be adjusted in height, width and wide with a PU top soft at touch . The 5 spoke base is in black or white nylon. Made in EU.

Une gamme de chaises originale et agréables à utiliser, disponibles avec 4 dossiers différents. INFINITY: dossier en polypropylène noir ou blanc garni de mousse de polyuréthane moulée. INFINITY PDH: dossier en polypropylène noir ou blanc avec appuie-tête, garniture en mousse de polyuréthane moulée. INFINITY MESH: dossier à cadre en polypropylène noir ou blanc avec filet polyester extensible disponible en noir ou blanc, maintien des lombaire impeccable pour un confort maximal de l'utilisateur. INFINITY PLAST: dossier moyen avec cadre visible en nylon noir ou blanc ou avant garni et revêtu, hauteur ajustable.

Assise en nylon, rembourrage en polyuréthane flexible, revêtement tissu. Mécanisme d'inclinaison synchronisée, système de blocage à 6 points et système de relâchement du dossier antichoc, résistance du dossier ajustable en fonction du poids de l'utilisateur via une manette latérale. Accoudoirs disponibles en noir ou blanc, ajustables en 3D (hauteur, profondeur et largeur), sommet en polyuréthane doux au toucher. Piètement à 5 branches en nylon noir ou blanc. Fabriqué dans l'UE.

omnia





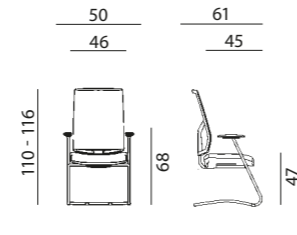
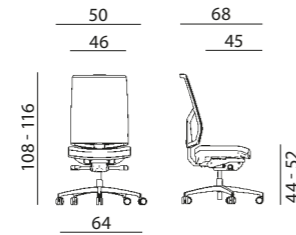
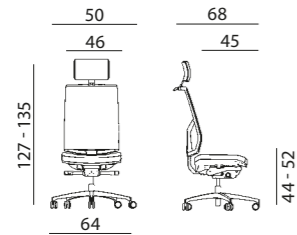
1850 SYN OMNIA PDH +AR40



1850 SYN OMNIA +AR40



1850 /S OMNIA



optional alu base



optional armrests AR 08



optional armrests AR 08 C



optional armrests AR 40



optional armrests BR 06



optional hanger

Omnia is available in the black or white plastic version with or without headrest. Seat molded foam. Polypropylene frame backrest with a polyester stretch mesh available in black or white, with a height-adjustable lumbar support conceived to guarantee comfort to users. The back of the Omnia is height-adjustable lockable in 7 positions. Synchronized tilting mechanism for seat and back, with 5 positions adjustment with easier access controls, anti-shock back release system, knob adjusted back tension. Depth adjustment system for the seat on demand. 5 spoke base in black or white nylon or in polished pressure die-cast aluminium. Optional fixed closed or T-shaped armrests in black nylon. Optional hanger. Optional coloured mesh. The meeting version (1850/S Omnia) has a slide frame with tubular steel structure, Ø 25 x 2 mm with PU top armrests, with non-slip glides, chrome-plated. Made in EU.

La gamme Omnia est disponible en modèle plastique noir ou blanc, avec ou sans appuie-tête. Assise garnie de mousse polyuréthane à froid, base de l'assise à revêtement polypropylène. Dossier à cadre en polypropylène avec filet extensible en polyester noir ou blanc, appuie-tête ajustable en hauteur conçu pour garantir un confort maximal. Dossier ajustable en hauteur, mécanisme de blocage à 7 points. Mécanisme d'inclinaison synchronisée pour l'assise et le dossier, système de blocage à 5 points avec boutons d'accès facile, système de relâchement du dossier antichoc, résistance du dossier ajustable par bouton. Système de réglage de la profondeur disponible sur commande. Piètement à 5 branches en nylon noir ou blanc ou piètement à 5 branches en aluminium moulé sous pression et poli. Accoudoirs en Nylon noir, fixes ou en T réglables en option. Crochets en option. Coloris du filet en option. Version réunion (1850/S Omnia) équipée d'un cadre type luge à structure en acier tubulaire, accoudoirs Ø 25 x 2 mm à sommets en polyuréthane, patins antidérapants, chromé. Fabriqué dans l'UE.



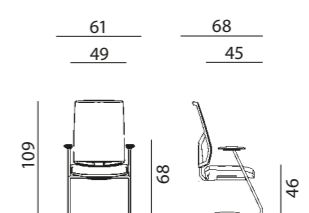
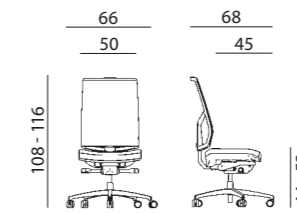
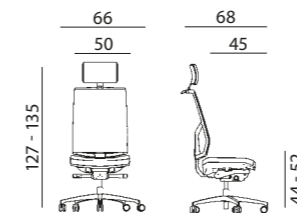
omnia white



1850 SYN OMNIA PDH RAM WHITE +BR



1850 SYN OMNIA WHITE ALU +BR WHITE



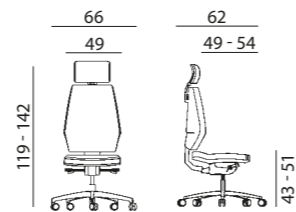
motion



1870 SYN MOTION PDH ALU +AR40



1870 SYN MOTION PDH +AR40



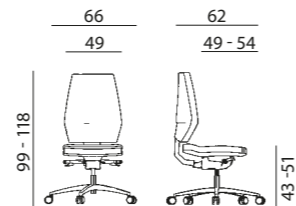
motion



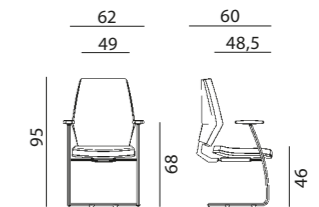
1870 SYN MOTION ALU +AR40



1870 SYN MOTION +AR40



1875/S MOTION



optional alu base



optional armrests
AR 08



optional armrests
AR 08 C



optional armrests
AR 40

Motion is available in the medium backrest with or without headrest. Seat in molded foam. Polypropylene back with molded foam, with a perfect lumbar support conceived to guarantee comfort to users. The back of the Motion is height-adjustable locable in 7 positions. Synchronized tilting mechanism for seat and back, with easier access controls, anti-shock back release system, backrest resistance adjustment according to user's weight via a lever positioned on the side of the seat. Height adjustable gas-lift seat. Depth adjustment system. 5-spoke base in nylon or 5-spoke base in polished pressure die-cast aluminium with Ø 65 mm castors for fitted carpet or linoleum floors. Fixed closed or T-shaped armrests in black nylon on demand. The meeting version (1875/S Motion) has a slide frame with an elegant squared steel structure, with PU top armrests, with non-slip glides, chrome-plated. Made in EU.

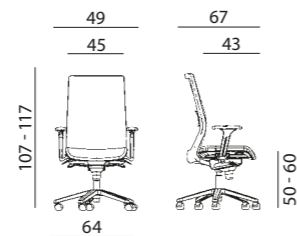
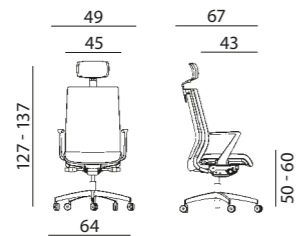
La gamme Motion est disponible avec dossier moyen, avec ou sans appuie-tête. Assise rembourrée en polyuréthane flexible, base de l'assise à revêtement polypropylène. Dossier en polypropylène avec rembourrage mousse de polyuréthane moulée, maintien des lombaires impeccable pour un confort maximal de l'utilisateur. Dossier ajustable en hauteur, mécanisme de blocage à 7 points. Mécanisme d'inclinaison synchronisée de l'assise et du dossier, boutons d'accès facile, système de relâchement antichoc, résistance du dossier ajustable en fonction du poids de l'utilisateur via une manette latérale. Hauteur de l'assise réglable par vérin pneumatique. Système de réglage de la profondeur de l'assise. Piètement à 5 branches en nylon ou piètement à 5 branches en aluminium moulé sous pression et poli muni de roulettes Ø 65 mm conçues pour les sols revêtus de moquettes ou de lino. Accoudoirs en Nylon noir, fixes ou en T réglables en option. Modèle réunion (1875/S Motion) équipé d'un cadre type luge à structure en acier carrée et élégante, accoudoirs à sommets en polyuréthane, patins antidérapants, chromé. Fabriqué dans l'UE.



1990 TITAN PDH + ARMREST



1990 TITAN + ARMREST




1990 TITAN MESH PDH + AR40



1990 TITAN MESH PDH + AR40

Titan is available with upholstered or mesh backrest with or without headrest. Seat in molded foam. Polypropylene back with molded foam. Synchronized tilting mechanism for seat and back, with easier access controls, anti-shock back release system, backrest resistance adjustment according to user's weight via a lever positioned on the side of the seat. Height adjustable gas-lift seat. Depth adjustment system. 5 spoke base in nylon or in polished pressure die-cast aluminium with Ø 65 mm castors for fitted carpet or linoleum floors. Fixed closed or T-shaped armrests in black nylon on demand. Made in EU.

La gamme Titan est disponible avec dossier tapissé ou avec résille, avec ou sans appuie-tête. Assise rembourrée avec mousse moulée et dossier en polypropylène également rembourré en mousse moulée. Mécanisme d'inclinaison synchronisée de l'assise et du dossier, boutons d'accès facile, système de relâchement antichoc, résistance du dossier ajustable en fonction du poids de l'utilisateur via une manette latérale. Hauteur de l'assise réglable par vérin pneumatique. Hauteur de l'assise ajustable. Système de réglage de la profondeur de l'assise. Piètement 5 branches en nylon ou en aluminium moulé sous pression et poli muni de roulettes Ø 65 mm conçues pour les sols revêtus de moquettes ou de lino. Accoudoirs en nylon noir, fixes ou en T réglables en option. Fabriqué dans l'UE.



gala





armin

gala



1580 SYN GALA ALU
PDH + AR 40



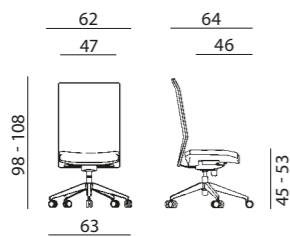
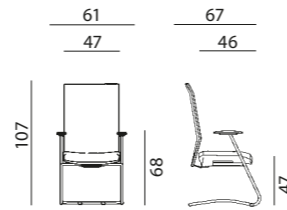
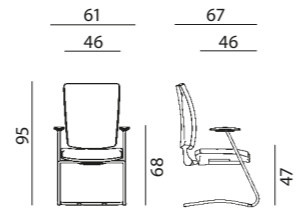
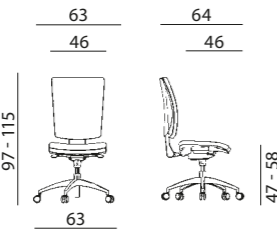
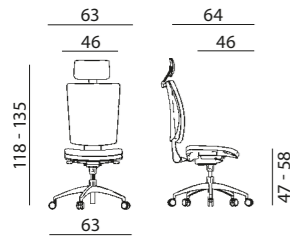
1580 SYN GALA
PLUS SL + AR 08



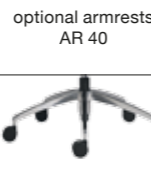
1580/S GALA



1580/S GALA NET



1580 SYN GALA
NET ALU + AR 08 C



optional alu base



optional armrests
AR 08



optional armrests
AR 08 C

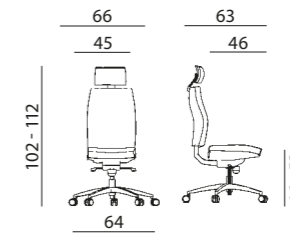
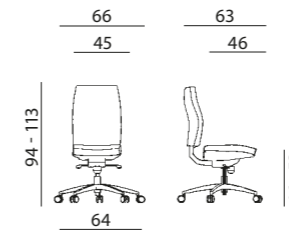
armin



1880 SYN ARMIN +AR 08



1880 SYN ARMIN ALU PDH +AR 10



optional alu base



optional armrests
AR 08



optional armrests
AR 08 C



optional armrests
AR 40



optional armrests
BR 06



optional armrests
BR 07

An operative chair available in two different versions. 1580 GALA: with polypropylene back with shaped foamed polyurethane padding, with a height-adjustable system locable in 7 positions conceived to guarantee comfort to users. 1580 GALA NET: with a steel frame backrest with a polyester stretch mesh available in black, with a lumbar support.

Seat in molded foam. Synchronized tilting mechanism for seat and back, with easier access controls, anti-shock back release system, knob adjusted back tension. Optional depth adjustment system, 5 cm course. 5 spoke base in nylon or polished pressure die-cast aluminium. Fixed closed or T-shaped armrests in black nylon on demand. The meeting version (1580/S Gala) has a cantilever frame with a steel structure, Ø 25 x 2 mm with PU top armrests, with non-slip glides, chrome-plated. Made in EU.

Chaise de bureau disponible en deux modèles. 1580 GALA: dossier en polypropylène, rembourrage en mousse de polyuréthane moulée, système de réglage de la hauteur avec mécanisme à 7 points conçu pour un confort optimal de l'utilisateur. 1580 GALA NET: dossier à cadre en acier avec filet en polyester extensible disponible en noir pour le maintien des lombaires.

Assise avec rembourrage en polyuréthane flexible, base de l'assise avec revêtement en polypropylène noir. Mécanisme d'inclinaison synchronisée de l'assise et du dossier, boutons d'accès facile, système de relâchement du dossier antichoc, résistance du dossier réglable par un bouton. Système de réglage de la profondeur en option, 5 cm de course. Piètement à 5 branches en nylon ou en aluminium moulé sous pression. Accoudoirs en Nylon noir, fixes ou en T réglables en option. Modèle de réunion (1580/S Gala) à cadre cantilever avec structure en acier, accoudoirs Ø 25 x 2 mm avec sommets en polyuréthane, patins antidérapants, chromé. Fabriqué dans l'UE.

Armin is available in the medium backrest with or without headrest. Seat with flexible polyurethane padding. Polypropylene back with shaped foamed polyurethane padding, with a perfect lumbar support conceived to guarantee comfort to users. The back of the Armin is height-adjustable locable in 7 positions. Synchronized tilting mechanism for seat and back, with easier access controls, anti-shock back release system, knob adjusted back tension. Optional depth adjustment system, 5 cm course. 5 spoke base in nylon in polished pressure die-cast aluminium. Fixed closed or T-shaped armrests in black nylon on demand. Made in EU.

La gamme Armin est disponible avec dossier moyen, avec ou sans appuie-tête. Assise avec rembourrage en polyuréthane flexible, base de l'assise avec revêtement en polyuréthane noir. Dossier en polypropylène noir avec rembourrage en mousse polyuréthane moulée, maintien des lombaires impeccable pour un confort maximal de l'utilisateur. Hauteur du dossier ajustable grâce à un mécanisme de blocage à 7 points. Mécanisme d'inclinaison synchronisée de l'assise et du dossier avec boutons d'accès facile, système de relâchement du dossier antichoc, résistance du dossier ajustable par un bouton. Système de réglage de la profondeur de l'assise., 5 cm de course. Piètement à 5 branches en nylon ou en aluminium moulé sous pression et poli. Accoudoirs en Nylon noir, fixes ou en T réglables en option. Fabriqué dans l'UE.



markus

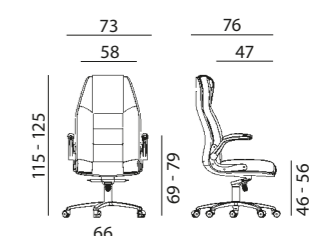


24 hours
intensive use



Extra High back a 24-hour armchair, ideally suited for call centers, control rooms and other applications where someone has to seat round-the-clock constantly. Intensive use chairs are designed to withstand constant use by numerous different individuals. 24 hours chairs need to be adjustable, durable and reliable. Markus has a multi-lock mechanism, knob adjusted back tension. Die cast aluminium base with 5 spokes. Adjustable arms. Made in EU.

Chaise 24 heures / 24 à dossier haut, idéale pour les centres d'appel, les centres de contrôle et autres sites nécessitant une présence en continu. Les chaises à « usage intensif » sont conçues pour une utilisation constante par de nombreux utilisateurs différents. Les chaises utilisées 24 heures / 24 doivent être ajustables, résistantes et fiables. Les chaises Markus sont équipées d'un mécanisme de blocage à points multiples, la résistance du dossier est réglable par un bouton. Piètement à 5 branches en aluminium moulé sous pression. Accoudoirs ajustables. Fabriqué dans l'UE.



markus

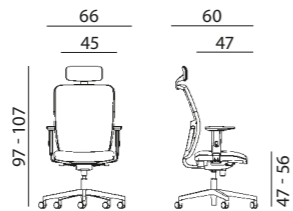
pure



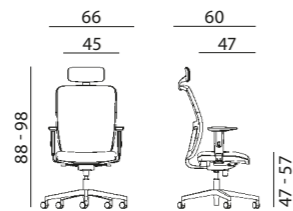
1790 SYN PURE LS +BR06



1790 SYN PURE PDH LS +BR06



1795 SYN PURE



Operative chair available in two different versions, high and medium back. synchronized tilting mechanism for seat and back, anti-shock back release system, knob adjusted back tension. Back in mesh. Polypropylene seat with molded foam. Nylon base, chromed on demand. Optional headrest. Made in EU.

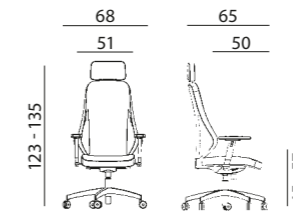
Chaise de bureau disponible en deux modèles différents, dossier haut et moyen. Dossier en résille. Assise en mousse de polyuréthane moulé. Mécanisme d'inclinaison synchronisée de l'assise et du dossier, système de relâchement du dossier antichoc, résistance du dossier réglable par un bouton. Système de réglage de la profondeur en option. Piètement 5 branches en nylon ou en aluminium moulé sous pression en option. Accoudoirs en Nylon noir, fixes ou en T réglables en option. Appuie-tête en option. Fabriqué dans l'UE.



pure



5030 NELLA PDH +AR 08C

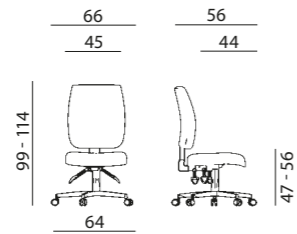


High back armchair with headrest. Wooden seat & back with flexible polyurethane padding. Synchronized tilting mechanism with 5 position adjustment and backrest resistance adjustment. Optional sliding seat. T-shaped armrests in black nylon on demand. The 5 spoke base is in die cast aluminium. Optional nylon base. Made in EU.

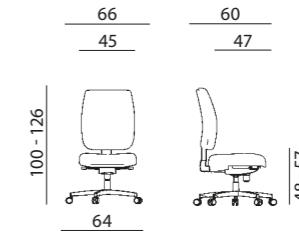
Fauteuil de direction avec dossier haut et appuie-tête. Assise en bois, rembourrage en polyuréthane flexible. Système d'inclinaison synchronisée avec mécanisme de blocage à 5 points et réglage de la résistance du dossier. Assise coulissante en option. Accoudoirs en Nylon noir, en T réglables en option. Piètement à 5 branches en aluminium moulé sous pression. Fabriqué dans l'UE.



1380 ASYN FLUTE +BR06



1380 SYN FLUTE +BR29



optional alu base



optional armrests AR 08



optional armrests AR 08 C



optional armrests BR 29



optional armrests BR 06



optional armrests BR 07



Antistatic

1380 SYN ESD anti-static chair controls generation of static electricity and enable it to be discharged through a cable to any grounded surface. All the components of this chair are conducting materials, measured resistance 0,1 MW. Black or grey antistatic fabric. Made in EU.

Les chaises ESD anti-statique sont munies d'un système de contrôle de l'électricité statique, qui est déchargée grâce à un câble relié à une surface mise à la terre. Tous les composants de ces chaises sont conducteurs, résistance mesurée 0,1 MW. Revêtement tissu noir ou gris antistatique. Fabriqué dans l'UE.

Operative chair available in three different versions. 1380 FLUTE SYN: Synchronized tilting mechanism for seat and back, anti-shock back release system, knob adjusted back tension. 1380 ASYN: 3 lever asynchro mechanism for seat and back regulation. 1380 MEK: Permanent contact mechanism for back regulation. Polypropylene seat and back with shaped foamed polyurethane padding. Fixed closed or T-shaped armrests in black nylon on demand. Made in EU.

Chaise de bureau disponible en trois modèles. 1380 FLUTE SYN: mécanisme d'inclinaison synchronisée de l'assise et du dossier, système de relâchement du dossier antichoc, résistance du dossier ajustable par un bouton. 1380 ASYN: mécanisme de réglage asynchrone à trois manettes pour l'assise et le dossier. 1380 MEK: mécanisme de contact permanent pour réglage du dossier. Assise et dossier en polypropylène noir avec rembourrage en mousse de polyuréthane moulée. Accoudoirs en Nylon noir, fixes ou en T réglables en option.



vertika



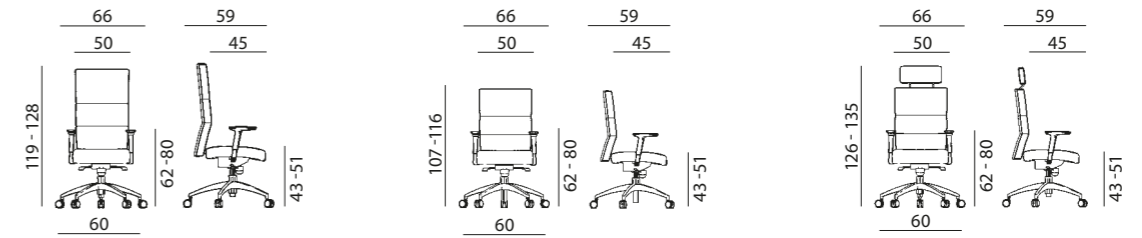
8100 VERTIKA ALU



8150 VERTIKA ALU



8150 VERTIKA ALU PDH



Family of chairs available in three different back versions. 8100 VERTIKA ALU: high back with shaped foamed polyurethane padding. 8150 VERTIKA ALU: low back with shaped foamed polyurethane padding. 8150 VERTIKA ALU PDH: low back with shaped foamed polyurethane padding and headrest.

Wooden seat with flexible polyurethane padding, upholstered in fabric. Synchronized tilting mechanism with 5-position adjustment and backrest resistance adjustment. Optional sliding seat. Armrests in black nylon, can be adjusted in 2D (height and wide) with a PU top soft at touch. The 5 spoke base is in die cast aluminium. Optional nylon base. Made in EU.

Gamme de chaises disponible avec trois dossiers différents. 8100 VERTIKA ALU: dossier haut rembourré de mousse de polyuréthane moulée. 8150 VERTIKA ALU: dossier bas rembourré en mousse de polyuréthane moulée. 8150 VERTIKA ALU PDH: dossier bas rembourré de mousse de polyuréthane moulée et appuie-tête.

Assise en bois, rembourrage en polyuréthane flexible, revêtement en tissu. Système d'inclinaison synchronisée avec mécanisme de blocage à 5 points et réglage de la résistance du dossier. Assise coulissante en option. Accoudoirs en nylon noir ajustables en 2D (hauteur et largeur) avec sommets en polyuréthane doux au toucher. Piètement à 5 branches en aluminium moulé sous pression. Piètement en nylon optionnel. Fabriqué dans l'UE.



vertika



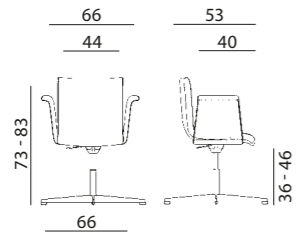
visitor
meeting



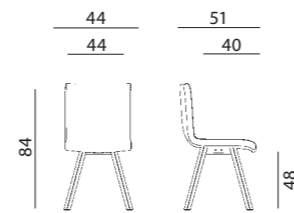
swing



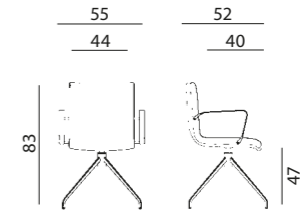
SWING CROSS



SWING WOOD



SWING STYLE



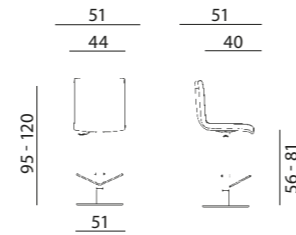
SWING SG TORONTO



SWING SG WOOD



SWING SG PILO



Contract chair with a nice and clean design. Solid wooden seat frame padded by cold-foam. The Swing is available in three different frames. SWING STYLE: Armrests in pressure die-cast aluminium. 4 spoke stylish base with glides in pressure die-cast aluminium. Turnable seat. SWING WOOD: Beech laquered Wooden legged frame with glides. SWING CROSS: Upholstered Armrests. Ø 68 cm 4 spoke base with glides in pressure die-cast aluminium. Turnable and height adjustable seat. SWING SG: Barstool with footrest. Squared or round chrome base. Turnable and height adjustable seat. Made in EU.

Chaise contract avec un propre et joli design. Structure solide de l'assise en bois. Rembourrage avec mousse moulée à froid. La chaise SWING est disponible avec trois structures différentes. Fabriqué dans l'UE. SWING STYLE: Accoudoirs en aluminium moulé sous pression. Piètement 4 pieds design avec patins en aluminium moulé sous pression. Assise pivotante. SWING WOOD: Structure 4 pieds en bois (hêtre laqué) avec patins. SWING CROSS: Accoudoirs tapissés. Ø 68 cm piètement 4 branches avec patins en aluminium moulé sous pressions. Assise pivotante et avec hauteur ajustable. SWING SG: Tabouret de bar avec repose pieds. Base chromée avec une forme carré ou ronde. Assise pivotante avec hauteur ajustable.



pixel



pixel



EM-SNOWBALL



EW-SUNSPLASH

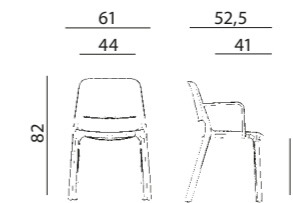


EV-SANDY



60-TOASTED

PIXEL BR



EL-CITRIC



E8-CORAL BAY

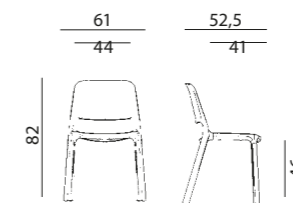


ES-GREENAPPLE



EJ-ICESURF

PIXEL



4 legs plastic chair with or without armrests. A one-piece structure, without screws or fittings of any kind. Stackable. Colours: EW snowball, EV sandy, EJ icesurf, ES greenapple, EL citric, 60 toasted, E8 coral bay, EW sunsplash.

Chaise en plastique avec 4 pieds avec ou sans accoudoirs. Structure monobloc, sans vis ou raccords. Empilable. Couleurs: EW snowball; EV sandy; EJ icesurf; ES greenapple; EL citric ; 60 toasted; E8 coral bay; EW sunsplash.



aoki
style

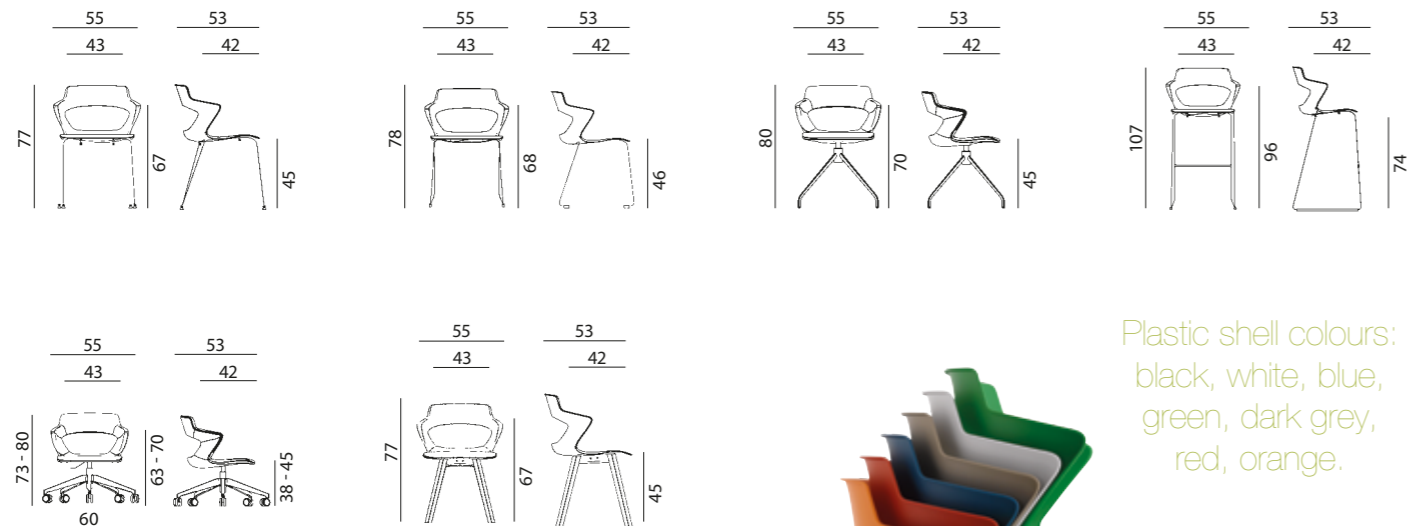



aoki/s
aoki/sb

Five frame options



Four seat options

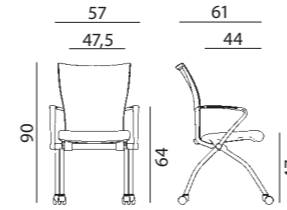


Plastic shell colours:
black, white, blue,
green, dark grey,
red, orange.

Aoki is a range of versatile chairs, with a beautiful design that can easily be stacked. Ideal for multi-function areas like congress centres, meeting rooms, training halls or hotels. The flexible back is extremely comfortable and supporting. Aoki is available with five different frames. AOKI: 4 legs version, stackable. Ø 17 mm tubular steel structure, chrome-plated. AOKI/S: cantilever frame, stackable. Ø 12 x 2,0 mm tubular steel structure, chrome-plated. AOKI/SB: high cantilever frame, stackable. Ø 12 x 2,0 mm tubular steel structure, chrome-plated. AOKI STYLE: 4 legged stylish base, steel structure, chrome-plated. AOKI WOOD: four legged wooden frame. Aoki is available in 4 different seats versions. Plast: plastic seat. Seat UPH: upholstered seat. Front UPH: upholstered frontal part of the seat. All UPH: upholstered front and back. 6 different plastic colours. Made in EU.

La gamme Aoki comprend plusieurs modèles de chaises polyvalentes au design élégant et faciles à empiler. Idéal pour les lieux multifonctions tels que les palais des congrès, salles de réunions, salles d'entraînement ou hôtels. Le dossier flexible est particulièrement confortable et offre un maintien parfait. Les chaises Aoki sont disponibles en quatre cadres différents. AOKI: 4 modèles de pieds différents, empilable. Structure en acier chromé tubulaire Ø 17 mm. AOKI/S: cadre cantilever empilable. Structure en acier chromé tubulaire Ø 12 x 2,0 mm. AOKI/SB: cadre haut cantilever, empilable. Structure en acier chromé tubulaire Ø 12 x 2,0. AOKI STYLE: piètement design à 4 pieds, structure en acier chromé. AOKI WOOD: cadre en bois à 4 pieds. Aoki est disponible avec 4 modèles d'assises différents. Plast: assise en plastique. Seat UPH: assise revêtue. Front UPH: partie avant de l'assise revêtue. All UPH: parties avant et arrière de l'assise revêtues. Fabriqué dans l'UE.

ergosit



Four legs Ø 18 mm tubular steel structure, chrome-plated, with rubber-coated swivel castors Ø 50 mm. Armrests in PP. The mesh back is supported by springs and reacts to your weight with the Dynamic Active Support DAS technology. Stackable, with Flip-seat.

Structure à 4 pieds en acier chromé tubulaire Ø 18 mm avec roulettes pivotantes. Accoudoirs en polypropylène. Le dossier en filet est soutenu par des ressorts et réagit à votre poids grâce à la technologie Dinamic Active Support DAS. Empilable, avec assise rabattable.



ergosit

soft



SOFT CROSS



SOFT CROSS



SOFT SLED



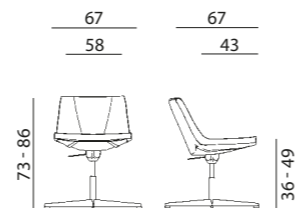
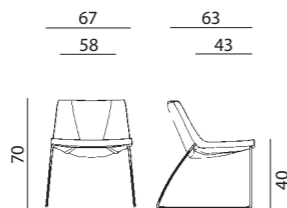
SOFT CROSS



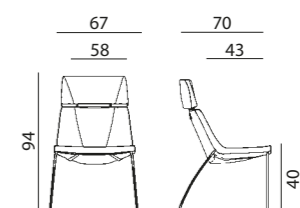
SOFT SLED PDH



Contract chair available in two different back versions, with or without headrest. The seat is in cold-foamed polyurethane with a steel structure. SOFT is available with two different frames. SOFT CROSS: 4 spoke with glides base in pressure die-cast aluminium. SOFT SLED: Ø 12 mm tubular steel structure, chrome-plated. Made in EU.



Chaise de collectivité disponible avec deux versions de dossiers différents, avec ou sans appuie-tête. Assise en mousse de polyuréthane à froid, structure en acier revêtu de tissu ou de cuir. La gamme SOFT est disponible en deux cadres différents. SOFT CROSS: piètement à 4 branches en aluminium moulé sous pression avec patins. SOFT SLED: structure en acier chromé tubulaire Ø 12 mm. Fabriqué dans l'UE.





belen

wind



belen



BELEN VISITOR



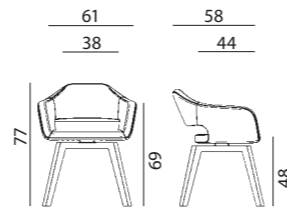
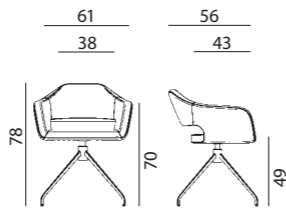
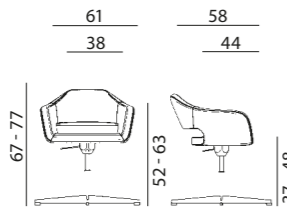
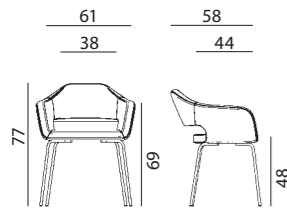
BELEN CROSS



BELEN STYLE



BELEN WOOD



Contract chair with an original design. The seat is in cold-foamed polyurethane with a steel structure. Belen is available with four different frames. BELEN: round base in pressure die-cast aluminium. BELEN CROSS: 4 spoke with glides base in pressure die-cast aluminium. BELEN VISITOR: 4 legs version, stackable. Ø 18 mm tubular steel structure, chrome-plated. BELEN ALU: 5-spoke base in pressure die-cast aluminium with glides or Ø 65 mm castors. BELEN WOOD: four legged wooden frame. Made in EU.

Chaise de collectivité au design original. Assise en mousse de polyuréthane à froid, structure en acier revêtue de tissu ou de cuir. Belen est disponible en 4 cadres différents. BELEN: piètement circulaire en aluminium moulé sous pression. BELENCROSS: piètement à 4 branches avec patins en aluminium moulé sous pression. BELEN VISITOR: modèle 4 pieds, empilable. Structure en acier chromé tubulaire Ø 18 mm. BELEN ALU: piètement à 5 branches en aluminium moulé sous pression avec patins ou roulettes Ø 65 mm. BELEN WOOD: cadre en bois à 4 pieds. Fabriqué dans l'UE.

wind



WIND VISITOR



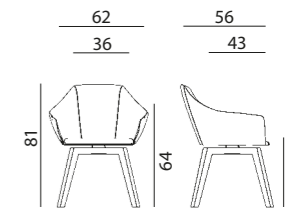
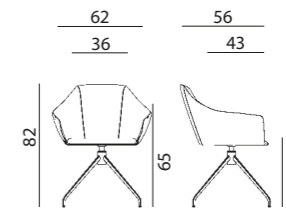
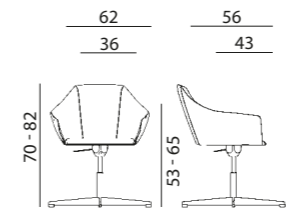
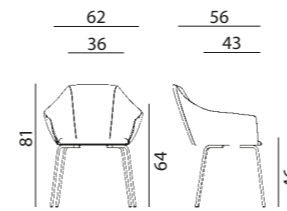
WIND CROSS



WIND STYLE



WIND WOOD

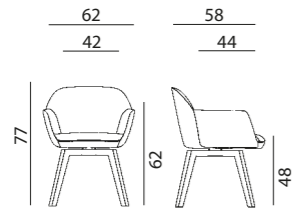


Contract chair with an original design. The seat is in shaped foamed polyurethane padding with a wooden structure. Wind is available with four different frames. WIND WOOD: four legged wooden frame. WIND CROSS: 4-spoke with glides base in pressure die-cast aluminium. WIND VISITOR: 4 legs version, stackable. Ø 18 mm tubular steel structure, chrome-plated. WIND ALU: 5 spoke base in pressure die-cast aluminium with glides or Ø 65 mm castors. Made in EU.

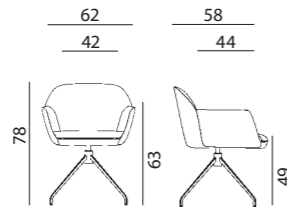
Chaise de collectivité au design original. Assise garnie de mousse polyuréthane moulée, structure en bois, revêtement tissu ou cuir. La gamme Wind est disponible en 4 cadres différents. WIND WOOD: modèle à 4 pieds en bois. WIND CROSS: piètement à 4 branches en aluminium moulé sous pression avec patins. WIND VISITOR: modèle à 4 pieds, empilable. Structure en acier chromé tubulaire Ø 18 mm. WIND ALU: piètement à 5 branches en aluminium moulé sous pression avec patins ou roulettes Ø 65 mm. Fabriqué dans l'UE.



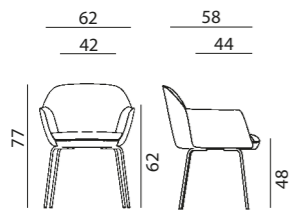
FIRE WOOD



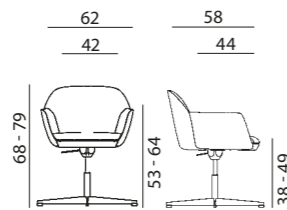
FIRE STYLE



FIRE VISITOR




FIRE CROSS



Contract chair with a nice and clean design. The seat is in cold-foamed polyurethane with a steel structure. Fire is available with four different frames. FIRE CROSS: 4 spoke with glides base in pressure die-cast aluminium. FIRE VISITOR: 4 legs version, stackable. Ø 18 mm tubular steel structure, chrome-plated. FIRE ALU: 5 spoke base in pressure die-cast aluminium with glides or Ø 65 mm castors. FIRE WOOD: four legged wooden frame. Made in EU.

Chaise de collectivité au design simple et élégant. Assise en mousse de polyuréthane à froid, structure en acier revêtu de tissu ou de cuir. La gamme Fire est disponible en 4 cadres différents. FIRE CROSS: piètement à 4 branches en aluminium moulé sous pression avec patins. FIRE VISITOR: modèle à 4 pieds, empilable. Structure en acier chromé tubulaire Ø 18 mm. FIRE ALU: piètement à 5 branches en aluminium moulé sous pression avec patins ou roulettes Ø 65 mm. FIRE WOOD: cadre en bois à 4 pieds. Fabriqué dans l'UE.





rocky



2170 N ROCKY



2174 ROCKY +BR



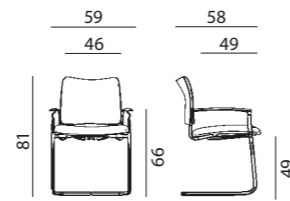
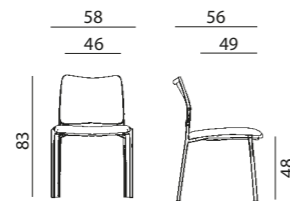
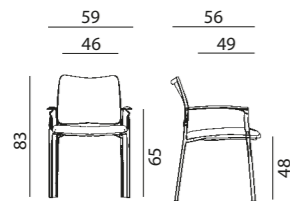
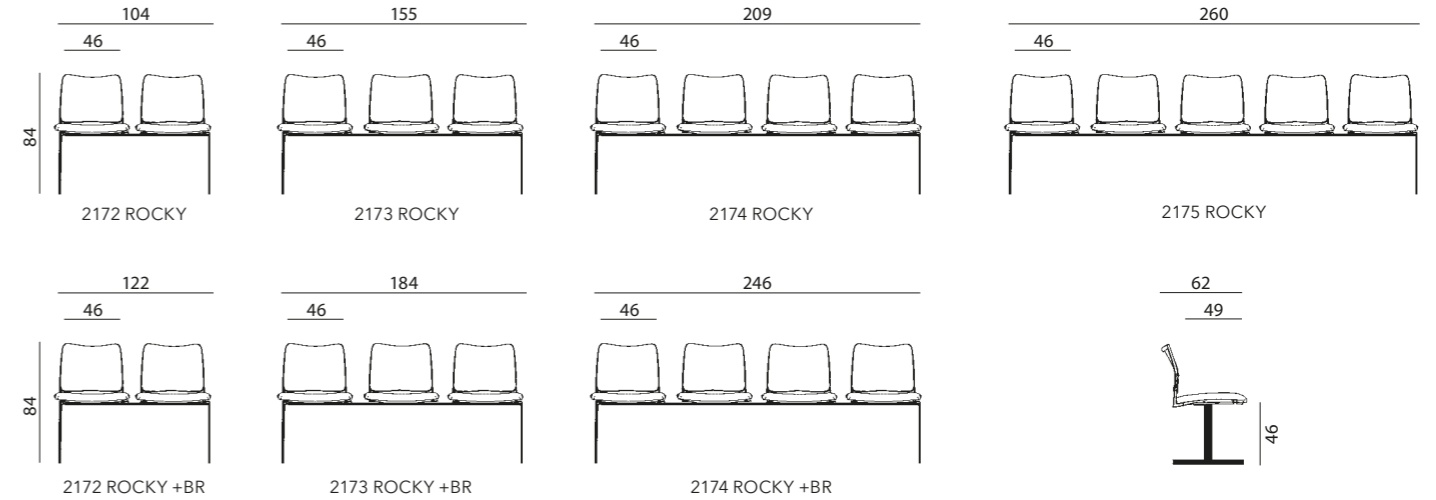
2170 N ROCKY NET



2171 N ROCKY



2170/S C ROCKY



ARMRESTS WITH FOLDING TABLE



Rocky is a complete collection of chairs designed for conference halls and multi-purpose areas. It has a nice design, and a great comfort. Fixed stackable seat that can be linked with an optional hook-up system, with or without armrests. In black mesh or padded and upholstered backrest. With tubular steel legs. Black epoxy varnish or chrome-plated. Polyamide armrest with laminate writing table. Also available with a cantilever frame chrome-plated tubular steel Ø 25x2 mm, with non-slip glides (2170/S ROCKY). Made in EU.

La gamme Rocky comprend une série de chaises conçues pour salles de conférences et sites polyvalents. D'un design élégant, elles sont aussi très confortables. Les assises fixes empilables peuvent être reliées par un système d'accrochage en option, avec ou sans accoudoirs. Dossier en filet noir ou garni et revêtu. Pieds en acier tubulaire, existe en chrome ou peinture noire époxy. Accoudoirs en polyamide avec tablette écrioire en stratifié. Disponible également avec cadre cantilever en acier chromé tubulaire Ø 25x2 mm, patins antidérapants (2170/S ROCKY). Fabriqué dans l'EU.



rave



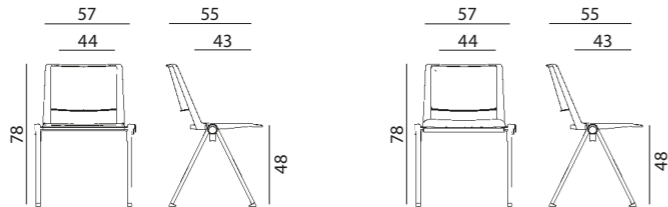
2200 RAVE UPH



2200 RAVE




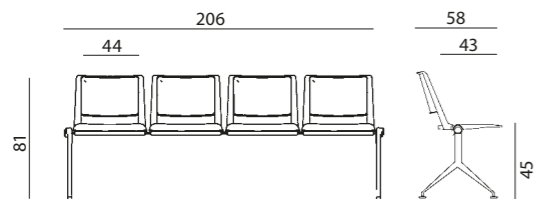
2200 RAVE UPH +BR



1124 RAVE



1123 RAVE +BR



Rave, is one step beyond the standard concept of waiting conference chair, whose basic use is nevertheless provided. Stackable 4 steel legs tubular frame 30x15, 2 mm thickness, black or grey epoxy varnish or chrome-plated with non-slip glides. The innovative, patented lateral plug, carries out several functions. The first is to cover and close the hole of the frame's tube, the second one is to allow the union between the chairs, The third is to improve stability of the chairs while stacked. Plastic Colors: Blue (ral 5003), Sand (Ral1019), Black (Ral9005), Orange (Ral2003), Red (Ral3000), Green (Pantone7495EC), White (Ral9003), Grey (Ral7012). Optional padded and upholstered seat cushion (T version). Optional black plastic or polished aluminium armrests with black polypropylene elbow-rest. Optional foldaway and antipanic writing table. Optional basket for student chair. Made in EU.

La chaise Rave représente un pas en avant dans le concept de chaise de salle d'attente ou de conférence, dont l'usage est toujours d'actualité. Cadre empilable à 4 pieds d'acier tubulaire 30x15 de 2,0 mm d'épaisseur, acier chromé ou peinture époxy noire ou grise, patins antidérapants. Le bouchon latéral constitue une innovation brevetée. Il a plusieurs fonctions : recouvrir et fermer le trou du tube du cadre, permettre de relier les chaises entre elles et améliorer la stabilité des chaises lorsqu'elles sont empilées. Coloris du plastique: bleu (Ral 5003), ocre (Ral1019), noir (Ral9005), orange (Ral2003), rouge (Ral3000), vert (Pantone7495EC), blanc (Ral9003), gris (Ral7012). Assise munie d'un coussin rembourré et revêtu en option (modèle T). Accoudoirs en plastique noir ou aluminium poli avec repose-coude en polypropylène noir en option. Tablette écrioire repliable et anti-panique en option. Panier pour chaise étudiant en option. Fabriqué dans l'UE.



strike



2130 PC STRIKE



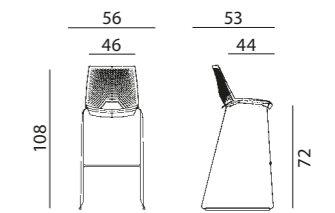
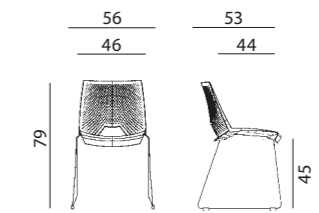
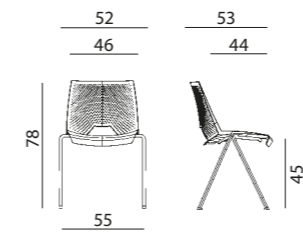
2130 TC STRIKE +BR



2130 /S PC STRIKE



2130 /SB PC STRIKE



2130 /S TC STRIKE



HOOK-UP SYSTEM

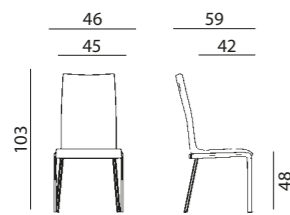
strike

Strike is a range of versatile chairs that can easily be stacked. Strike is available in three different frames. 2130 STRIKE: 4 legs version, stackable. Ø 19 mm tubular steel structure, chrome-plated. 2130/S STRIKE: cantilever frame, stackable. Ø 11 x 2,0 mm tubular steel structure, chrome-plated. 2130/SB: barstool version with high cantilever frame, stackable. Ø 11 x 2,0 mm tubular steel structure, chrome-plated. Plastic seat available in 8 different colours: P71 blue, P72 Grey, P73 orange, P74 black, P75 red, P77 red, P78 white, P79 beige. Optional padded and upholstered seat cushion (T version). Optional steel chrome-plated armrests with black polypropylene elbow-rest. Optional foldaway and antipanic writing tablet. The writing table is assembled on the right armrest or on the left armrest on request. The chair can be linked with an optional hook-up system. Made in EU.

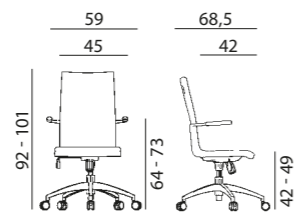
La gamme Strike comprend un grand nombre de chaises polyvalentes faciles à empiler. Strike est disponible en trois cadres différents. 2130 STRIKE: modèle à 4 pieds, empilable. Structure en acier chromé tubulaire Ø 19 mm. 2130/S STRIKE: cadre cantilever, empilable. Structure en acier chromé tubulaire Ø 11 x 2,0 mm. 2130/SB: modèle tabouret de bar à cadre cantilever haut, empilable. Structure en acier chromé tubulaire Ø 11 x 2,0 mm. Assise en plastique disponible en 8 coloris différents: P71 bleu, P72 gris, P73 orange, P74 noir, P75 rouge, P77 rouge, P78 blanc, P79 beige. Coussin d'assise rembourré et revêtu en option (modèle T). Accoudoirs en acier chromé avec repose-coude en polypropylène noir en option. Tablette écrioire repliable anti-panique en option. La tablette écrioire peut être montée sur l'accoudoir droit ou l'accoudoir gauche sur commande. Les chaises peuvent être reliées par un système d'accrochage en option. Fabriqué dans l'UE.



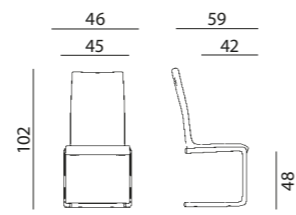
1920 ALEX



1920 ALEX ALU



1920/S ALEX



Chair with a classic design. The seat is padded by cold-foam and single wooden frame and is upholstered in leather or eco-leather. Alex is available in three different frames. 1920 ALEX: 4 legs version. Steel structure, chrome-plated. 1920/S ALEX: die-cast aluminium slide frame, with non-slip glides, chrome-plated. 1920 ALEX ALU: 5-spoke base in pressure die-cast aluminium with glides or Ø 65 mm castors. With die-cast aluminium arms chrome-plated upholstered. Simple Knee-tilt mechanism, knob adjusted back tension. Height adjustment. Made in EU.

Une chaise au design classique. Assise garnie de mousse à froid avec cadre en bois simple revêtu de cuir ou de cuir végétal. Alex est disponible en trois cadres différents. 1920 ALEX: modèle à 4 pieds. Structure en acier chromé. 1920/S ALEX: cadre type luge en aluminium chromé moulé sous pression, patins antidérapants. 1920 ALEX ALU: piètement à 5 branches en aluminium moulé sous pression avec patins ou roulettes Ø 65 mm. Accoudoirs en aluminium chromé moulé sous pression et revêtu. Mécanisme d'inclinaison simple par basculement des genoux, résistance du dossier réglable par un bouton. Hauteur ajustable. Fabriqué dans l'UE.

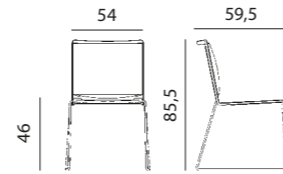




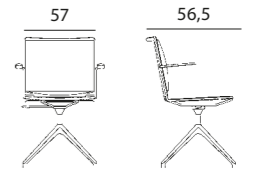
AYLA /SN NET

AYLA /SW NET

AYLA /SG NET

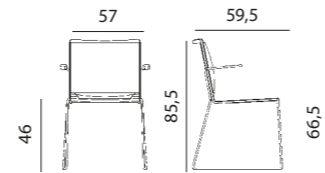


AYLA T ALU NET

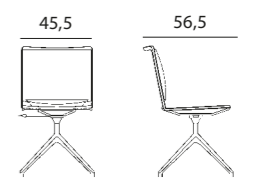


AYLA /SC T NET +BR

AYLA /SC T NET +BR TAV



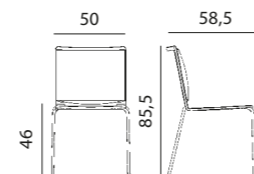
AYLA T STYLE NET



AYLA W NET

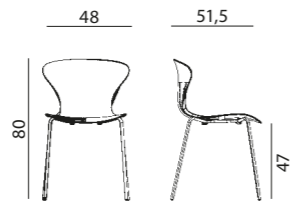
AYLA N NET

AYLA G NET



Collection of chairs designed for conference halls and multi-purpose areas. Plastic seat and mesh back available in 3 different colours (frame & mesh): grey, black & white. AYL A NET: 4 legs steel structure, chrome-plated or grey, black and white laquered. AYL A/S NET: Ø 12 x 2,0 mm tubular steel structure, chrome-plated or grey, black and white laquered cantilever frame, vision with arms (Ayla/S NET BR) and folding table in polypropylene, with antipanic system (Ayla/S BR and TAB). AYL A/SB NET: High cantilever frame. Ø 12 x 2,0 mm tubular steel structure, chrome-plated or grey, black and white laquered, version with arms (Ayla/SB NET +BR). AYL A STYLE NET: 4 legged stylish base, steel structure, chrome-plated. Minimum order quantity: 20 pieces per colour. Made in EU.

Collection de chaises conçue pour des sales de conférences et des zones polyvalentes. Plastic seat et résille disponible en 3 différentes couleurs (structure et résille): - gris; - noir; - blanc. Fabriqué dans l'UE. AYL A NET: structure 4 pieds en acier, chromé plaqué ou grise, blanche et noire laqué. AYL A/S NET: Ø 12 x 2,0 mm structure luge en acier tubulaire, chromé plaqué ou grise, blanche et noire laqué. Il existe également la version avec accoudoirs (Ayla/S NET BR) et tablette pliante en polypropylène, avec système anti panique (Ayla/S BR and TAB). AYL A/SB NET: Structure luge haute. Ø 12 x 2,0 mm structure en acier tubulaire, chromé plaqué ou grise, blanche et noire laqué. Il existe également la version avec accoudoirs (Ayla/SB NET +BR). AYL A STYLE NET: piètement design 4 pieds avec une structure en acier chromé plaqué.

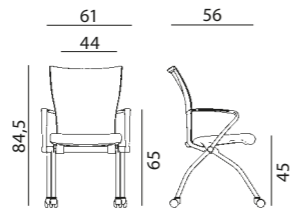


Seat in polipropylen and glass fibre available in different colours: White, Curry, Marsala, Black carbon, Sand. Ø16mm 4 Legs chrome frame. Under request also available with black or white laquered frame (minimal order 20 pieces, 5 weeks production time).

Assise en polypropylène et fibre de verre. Piètement Ø16mm 4 pieds et structure chromé. Sous demande disponible aussi avec structure laquée blanche ou noire (numéros de pièce minimum: 20 pièces, 5 semaines de production). Disponible en plusieurs couleurs: White, Curry, Marsala, Black carbon, Sand.



zen



Grey laquered 4 legs steel structure, with rubber-coated swivel castors. Armrests in PP. The mesh back is supported by springs and reacts to your weight. Stackable, with Flip-seat.

Structure à 4 pieds en acier laqué gris avec roulettes pivotantes. Accoudoirs en polypropylène. La résille du dossier est soutenue par des ressorts et réagit à votre poids. Empilable, avec assise rabattable.

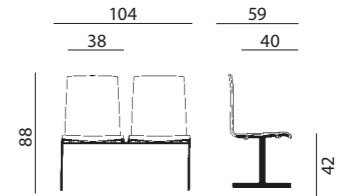
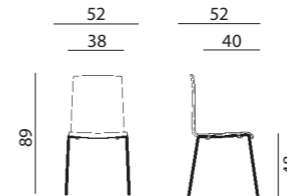
elsi



ELSI TC

ELSI LC

1122 ELSI



Stackable seat with 4 legs frame of Ø 16 x 2 mm chrome-plated and high-resistant round tubular structure with non-slip glides. Single frame in round shape multi-layer beech. Optional Padded and upholstered cushion (ELSI TC). Made in EU.

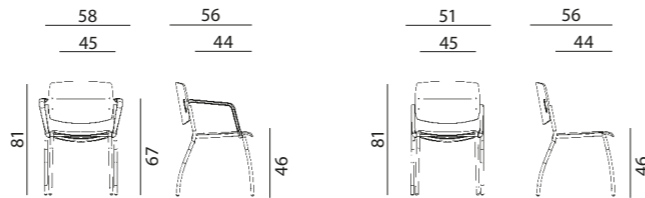
Siège empilable avec cadre à 4 pieds, structure tubulaire chromée ronde Ø 16 x 2,0 mm hyper-résistante, patins antidérapants. Cadre simple de forme ronde en hêtre multicouches. Coussin rembourré et revêtu en option (ELSI TC). Fabriqué dans l'UE.

alina



2090 N ALINA

2091 N ALINA



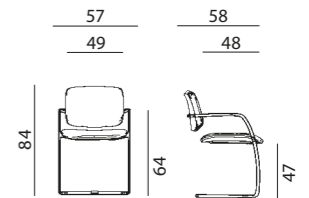
Alina is a chair designed for conference halls and multi-purpose areas. It has a nice design, and a great comfort. Stackable seat, with and without armrests. Padded and upholstered seat and backrest. With tubular steel legs, black or grey epoxy varnish. Optional folding writing table. Made in EU.

Alina est une chaise conçue pour les salles de conférence et les sites polyvalents. Elle bénéficie d'un design élégant et d'un haut niveau de confort. Assise empilable, avec ou sans accoudoirs. Assise et dossier rembourrés et revêtus. Pieds en acier tubulaire, peinture époxy noire ou grise. Tablette écrivain repliable en option. Fabriqué dans l'UE.

magix



2180 /S MAGIX



Stackable cantilever chair. Cantilever frame chrome-plated tubular steel Ø 25x2 mm with non-slip glides. Seat and back in polypropylene. Armrests with black polypropylene elbow-rest. Made in EU.

Chaise cantilever empilable. Cadre cantilever en acier chromé tubulaire Ø 25x2 mm avec patins antidérapants. Assise et dossier en polypropylène revêtus de tissu ou de cuir. Accoudoirs munis d'un repose-coude en polypropylène noir. Fabriqué dans l'UE.



sofa





a few sample solutions



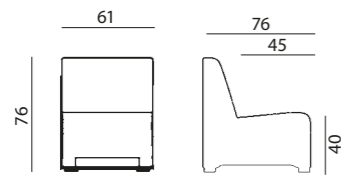
Rubico is a modular system designed to furnish the new break-out areas, creative and interactive working places. We can offer you many different solutions, there is great choice of fabrics and colours and is easy to assemble. Has a solid wooden structure and an expanded polyurethane padding. Made in EU.

RUBICO c'est un système modulaire conçu pour fournir des nouveaux espaces de travail créatifs et interactifs. Nous pouvons vous offrir de nombreuses solutions différentes, il y a un grand choix de tissu et de couleurs et c'est très facile à assembler. RUBICO a une structure en bois solide et un rembourrage en polyuréthane. Fabriqué dans l'UE.

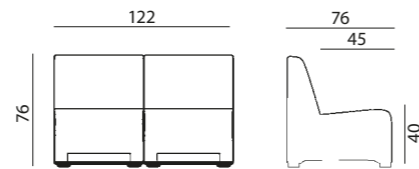




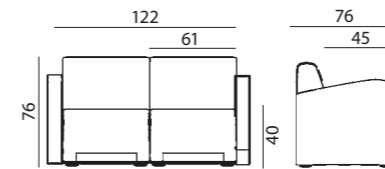
RUBICO 100



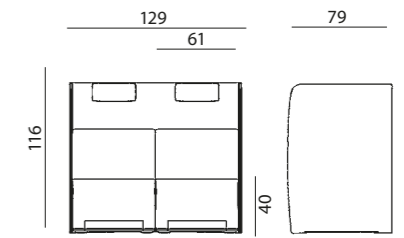
RUBICO 102



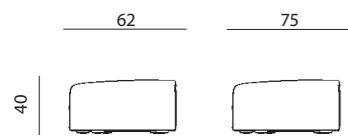
RUBICO BR102



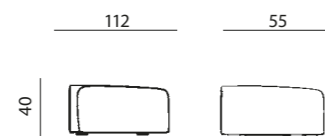
RUBICO LOUNGE 102



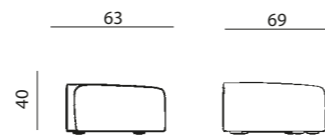
RUBICO SQUARE



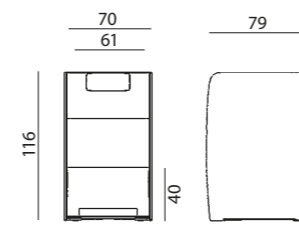
RUBICO 90



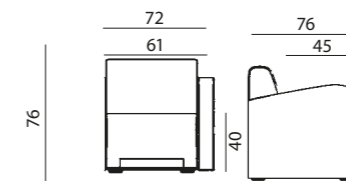
RUBICO 45



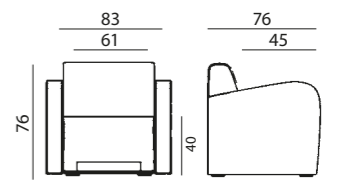
RUBICO LOUNGE 100



RUBICO BR LEFT OR RIGHT



RUBICO BR 100





notre dame

notre dame



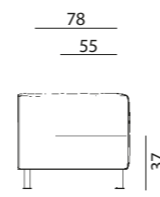
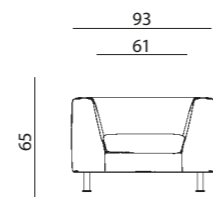
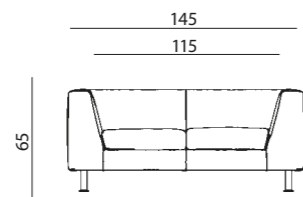
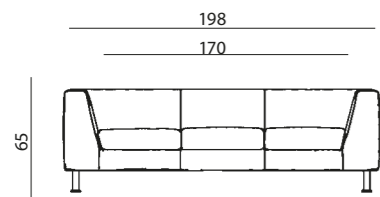
NOTRE DAME 103



NOTRE DAME 102



NOTRE DAME 100



NOTRE DAME - ND 3



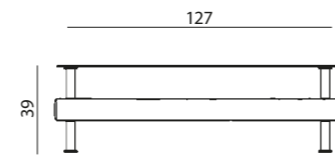
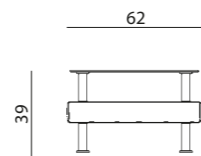
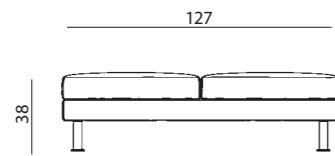
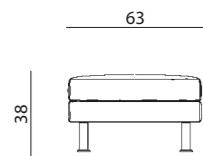
NOTRE DAME - ND 4



NOTRE DAME - ND 1



NOTRE DAME - ND 2



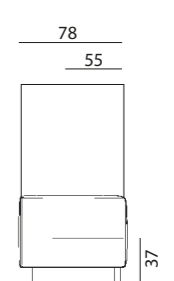
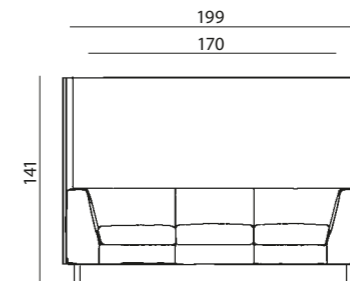
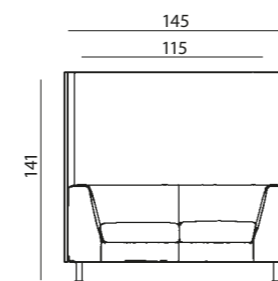
notre dame lounge



NOTRE DAME LOUNGE 102



NOTRE DAME LOUNGE 103



The Notre Dame collection includes a chair version and a 2/3-seater sofa version. Notre Dame has an elegant design suited for office, business and leisure areas. It has a solid wooden structure, expanded polyurethane padding, feet in aluminium chrome-plated. Notre Dame Lounge is a sofa suitable for "open space" places, the external panels are made in a special sound absorbing foam offering the possibility to have a private call or conversation. Can be made in different combinations of colors. Made in EU.

La gamme Notre Dame comprend deux modèles: un modèle siège et un modèle sofa 2/3 places. Le design élégant de Notre Dame convient parfaitement aux environnements de bureau, d'affaire ou de loisir. Structure solide en bois, rembourrage en polyuréthane expansé, pieds en aluminium chromé. L'assise et le dossier sont revêtus de tissu ou de cuir. Notre Dame Lounge est un modèle sofa conçu pour les espaces « ouverts ». Panneaux externes en mousse spéciale d'isolation phonique pour permettre les conversations confidentielles ou les appels téléphoniques. Existe en différentes combinaisons de coloris. Fabriqué dans l'UE.



montmartre

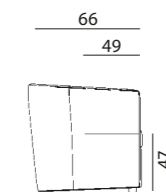
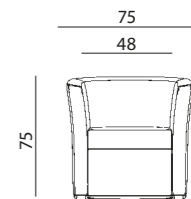
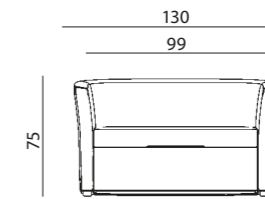
montmartre



MONTMARTRE 102



MONTMARTRE 100



The Montmartre collection includes a chair version and a 2-seater sofa version. Montmartre has a classic design suited for office, business and leisure areas. It has a solid wooden structure, expanded polyurethane padding feet in polypropylen. Made in EU.

La gamme Montmartre comprend deux modèles: un modèle siège et un modèle sofa 2 places. Design classique conçu pour les environnements de bureau, d'affaires ou de loisirs. Structure solide en bois, rembourrage en polyuréthane expansé, pieds en bois polypropylène. Fabriqué dans l'UE.

soprano



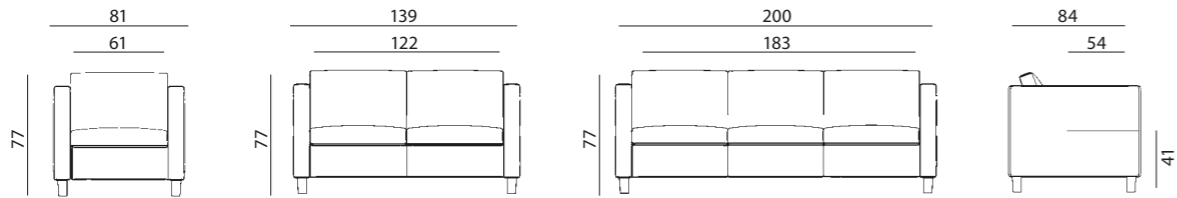
SOPRANO 102



SOPRANO 101



SOPRANO 103



The Soprano collection includes a chair version and a 2/3-seater sofa version. Soprano has a modern design suited for office, business and leisure areas. It has a solid wooden structure, expanded polyurethane padding, feet in wood. Made in EU.

La gamme Soprano comprend deux modèles: un modèle siège et un modèle sofa 2 places. Design moderne conçu pour les environnements de bureau, d'affaires ou de loisirs. Structure solide en bois, rembourrage en polyuréthane expansé, pieds en bois. Fabriqué dans l'UE.



soprano



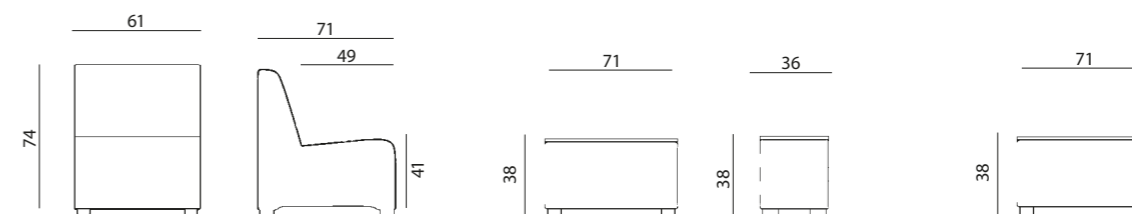
TRIO 100



TRIO - TR1



TRIO - TR2



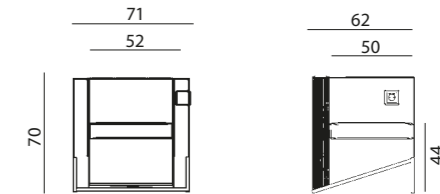
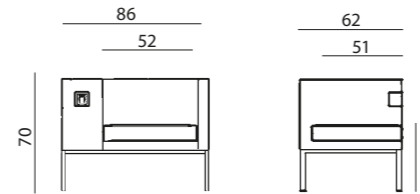
Trio is a modular reception chair, which can be adjusted as required. Versatile, linear and elegant, Trio is available in a single chair version and two tables with different sizes, used as corner arrangement. The chair has a wooden structure, expanded polyurethane padding wooden feet. Trio can be upholstered in leather or fabric. A table has a wooden structure and upholstered sides, wooden feet and wooden top. Made in EU.

Trio est un siège de réception modulaire facile à ajuster. Polyvalent, linéaire et élégant, le siège Trio est disponible en modèle simple avec deux tables de tailles différentes pour meubler un coin de pièce. Structure en bois, rembourrage en polyuréthane expansé, pieds en bois. Tables à structure en bois et flancs revêtus, pieds et plateau en bois. Fabriqué dans l'UE.



mok

ako



AKO and MOK are a collection of armchairs equipped with an electrical socket that permits you to recharge smartphones and tablets with USB port, and also any other devices thanks to the CE ECM certified schuko socket. These armchairs perfectly fit in waiting rooms, meeting areas, public spaces like libraries, museums or cafés 2.0. Are proposed in different materials fabric and artificial wool for a casual design or in leather and eco-leather for a more classic and elegant style.

MOK is a square line armchair with a big plain armrest like a little table thought to hold laptops or offer a place to write. AKO is a stylish and modern armchair with an original metal support shape which follows the oblique line of the structure.

AKO et MOK sont une collection de fauteuils équipés d'une prise qui vous permet de recharger les smartphones et les tablettes avec le port USB ou autres dispositifs grâce à la prise schuko certifiée CE ECM. Ces fauteuils conviennent parfaitement pour les salles d'attente, les salles de réunion, les espaces publics comme les bibliothèques, musées ou bars 2.0. Ils sont proposés soit en différents tissus ou en laine artificielle pour un design décontracté, soit en cuir/simili cuir pour un style plus classique et élégant.

MOK est un fauteuil de ligne carrée avec un grand accoudoir plat formant une petite table conçue pour donner un support aux ordinateurs ou pour laisser un espace pour écrire.

AKO est un fauteuil moderne et élégant avec une forme originale au support métallique qui suit la ligne oblique de la structure.

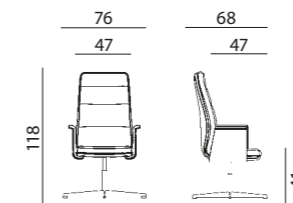
ako

mok



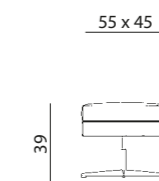


mister



MISTER

Comfortable armchair with high back and large seat. Height adjustable foot rest (Mister tab). Solid wooden seat frame. Molded foam. 4 spoke base with glides in pressure die-cast aluminium. Made in EU.




MISTER TAB

Fauteuil confortable avec un dossier haut et une large assise. Hauteur ajustable et repose pied en option (Mister TAB). Siège avec mousse injectée sur une structure solide en bois. Piètement 4 pieds avec patin antidérapants en aluminium moulé sous pression. Fabriqué dans l'UE.


mister

fabrics - tissus


CAGLI - C



DORA - D




BALI - B




SKAI - SK




MIKO - MK




KORTEXIN - NK




LEATHER - P




LLUVIA - L




PHOENIX - PH



WOOL - W



BONDAI - BN



XTREME - X



IRIS - IR



TOUAREG - T



components



AR 08

AR 08 C



BR 06

AR 12



AR 40

BR 29



BR 07

BR 25

AR08 - AR08C: T-shaped armrests in black laquered or chromed metal frame. Height adjustable. Paddle in PU adjustable in width and depth. Optional 4D kit to adjust the arm in width. *Accoudoirs en T laqués noirs ou à structure métallique chromée. Hauteur réglable. Partie supérieure en PU réglable en largeur et en profondeur. Kit 4D en option pour régler le bras en largeur.*

AR40: T-shaped armrests in black nylon. Height adjustable. Paddle in PU adjustable in width and depth. *Accoudoirs en T en Nylon noir. Hauteur réglable. Partie supérieure en PU réglable en largeur et profondeur.*

BR06: T-shaped armrests in black nylon. Height adjustable. Paddle in PU. *Accoudoirs en T en Nylon noir. Hauteur réglable. Partie supérieure en PU.*

BR07 - BR25 - BR29: fixed closed armrests in black nylon. *Accoudoirs fixes en Nylon noir*

AR12: T-shaped armrests in chromed metal frame. Height adjustable. Width, depth and rotating adjustable PU pad. *Accoudoirs en T à structure métallique chromée. Hauteur réglable. Partie supérieure en PU réglable en largeur et en profondeur.*

fabrics

Bali - BA (100% Polypropylene). Abrasion resistance: 40 000 martindale cycles . Flammability: BS EN1021-1(cigarette) .
 Bondai - BN (100% Polyester). Abrasion resistance: 100 000 martindale cycles . Flammability: BS EN1021-1(cigarette) & 2 (match), Crib5. M1 (with treatment).
 Cagli - C (100% Polypropylene). Abrasion resistance: 30 000 martindale cycles.
 Dora - D (100% Polyester). Abrasion resistance: 30 000 martindale cycles. Flammability: BS 7176. BS 5852 part1 source0(Cigarette), BS 5852 part1source1(Butan flame).
 Kortexine - NK (100% PES W/R). Abrasion resistance: 50 000 martindale cycles.
 Iris - I. 100% polyester. Abrasion resistance: 100 000 martindale cycles. WR - water repellent(nanotechnology).
 Leather - P (full-grain leather)
 Miko - MK (Substrate 50%PU, 32% PES, 17,5% CO. Surface 100% PU). Abrasion resistance: 100 000 martindale cycles .
 Phoenix (100% Polyester). Abrasion resistance: 100 000 martindale cycles. Flammability: BS EN1021-1(cigarette) & 2 (match), BS 7176:2007 low hazard.
 Skai -SK (substrate 15%PE, surface 48%PVC-37% plastification).
 T - Touareg. 100% polyester. Abrasion resistance: 100 000 martindale cycles. WR - water repellent(nanotechnology).
 Xtreme Plus - XT (100% recycled polyester). Abrasion resistance: 100 000 martindale cycles. Flammability: BS EN1021-1(cigarette) & 2 (match), BS 7176:2007 low hazard.Classe 1. M1.
 WOOL - W (100% Wool). Abrasion resistance: 50 000 martindale cycles. Flammability: BS EN1021-1(cigarette) & 2 (match).

The company reserves the right to bring modifications to the models, even substantial ones, at any time and without previous notice.
 The colours shown in this catalogue are approximate, as a printed reproduction causes inevitable colour differences.
 La société se réserve le droit d'apporter des modifications aux modèles, même les plus importants, à tout moment et sans préavis.
 Les couleurs reproduites dans ce catalogue sont indicatives, comme une reproduction imprimée causes inévitables différences de couleur.



potzie



wave



kubo



clown



euroball



molly



venus



alibaba




flower



holiday

Antares International Prague - Czech Republic



CERTIFIED QUALITY MANAGEMENT SYSTEM
UNI EN ISO 9001:2009

CERTIFIED ENVIRONMENTAL SYSTEM
UNI EN ISO 14001:2005

